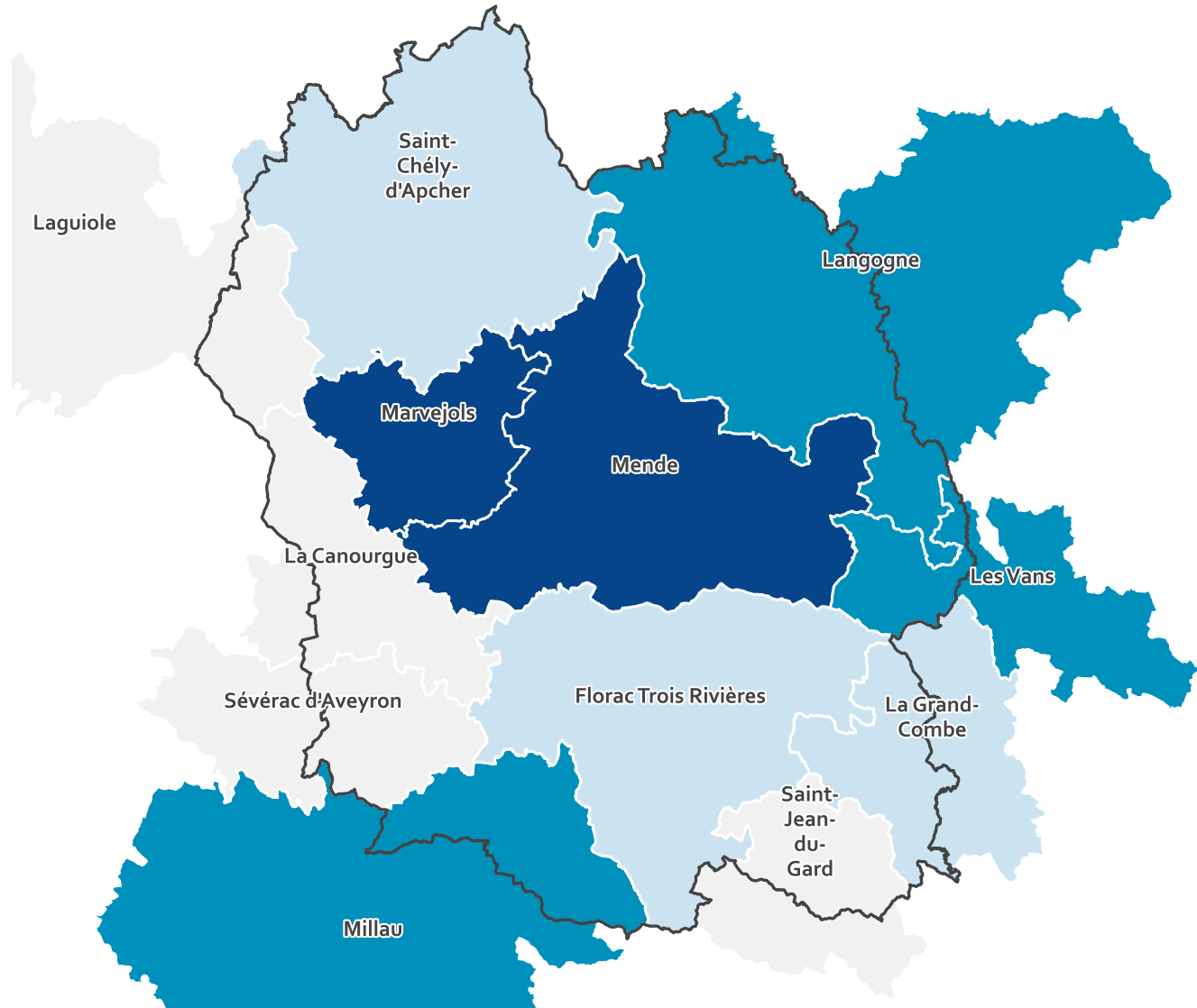


Taux d'équipement en hospitalisation complète en médecine, chirurgie et obstétrique (MCO)

Drees, SAE



Légende

Nombre de lits publics et privés en hospitalisation complète en MCO pour 10 000 habitants au 1^{er} janvier 2022

] 30 ; 82]

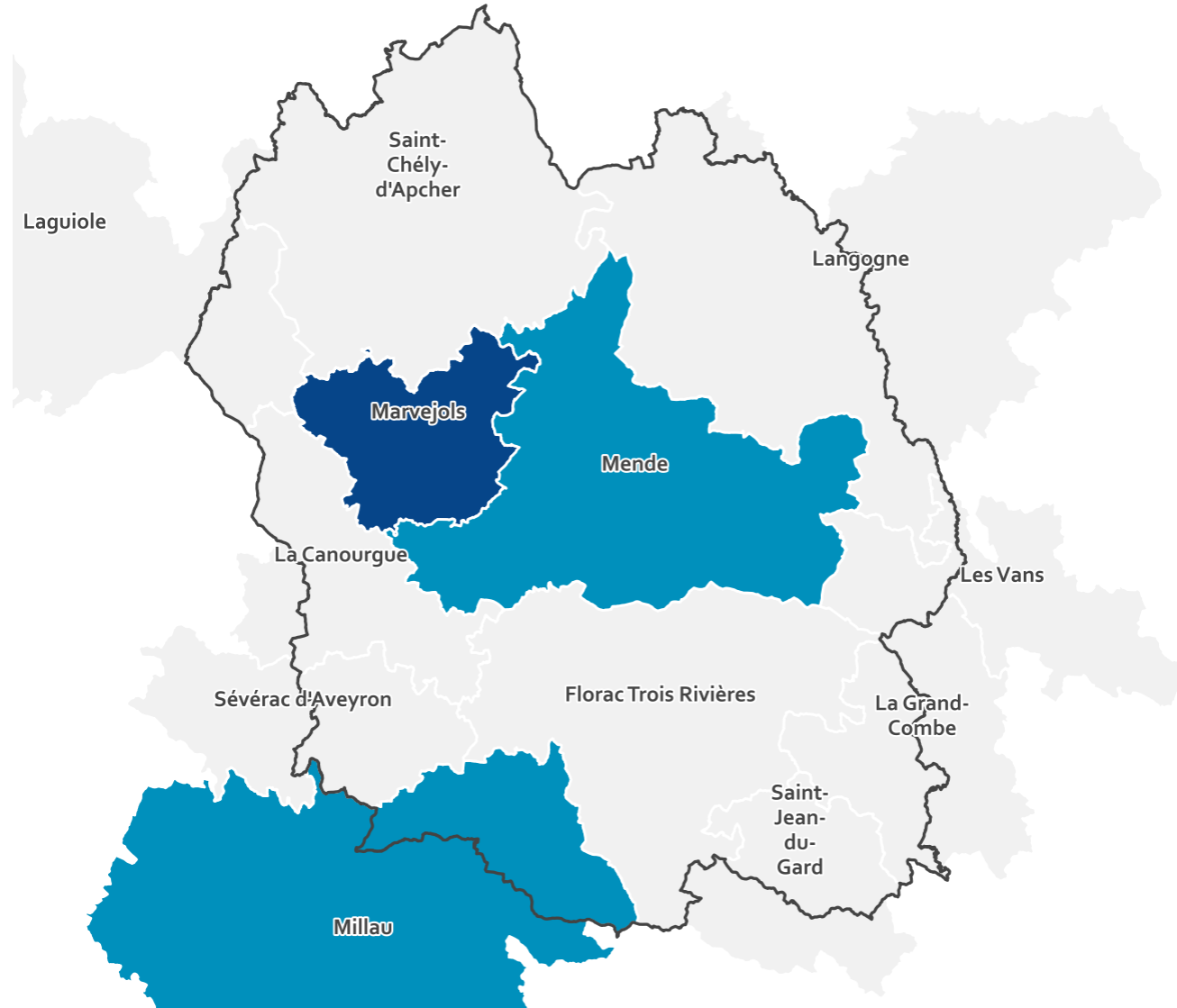
] 15 ; 30]

] 0 ; 15]

0

Taux d'équipement en scanners en 2024

Finess - traitement Atlasanté



Légende

Nombre de scanners pour 100 000 hab.

]5; 10]

]2,5; 5]

]0; 2,5]

0

Taux d'équipement en IRM en 2024

Finess - traitement Atlasanté



Légende

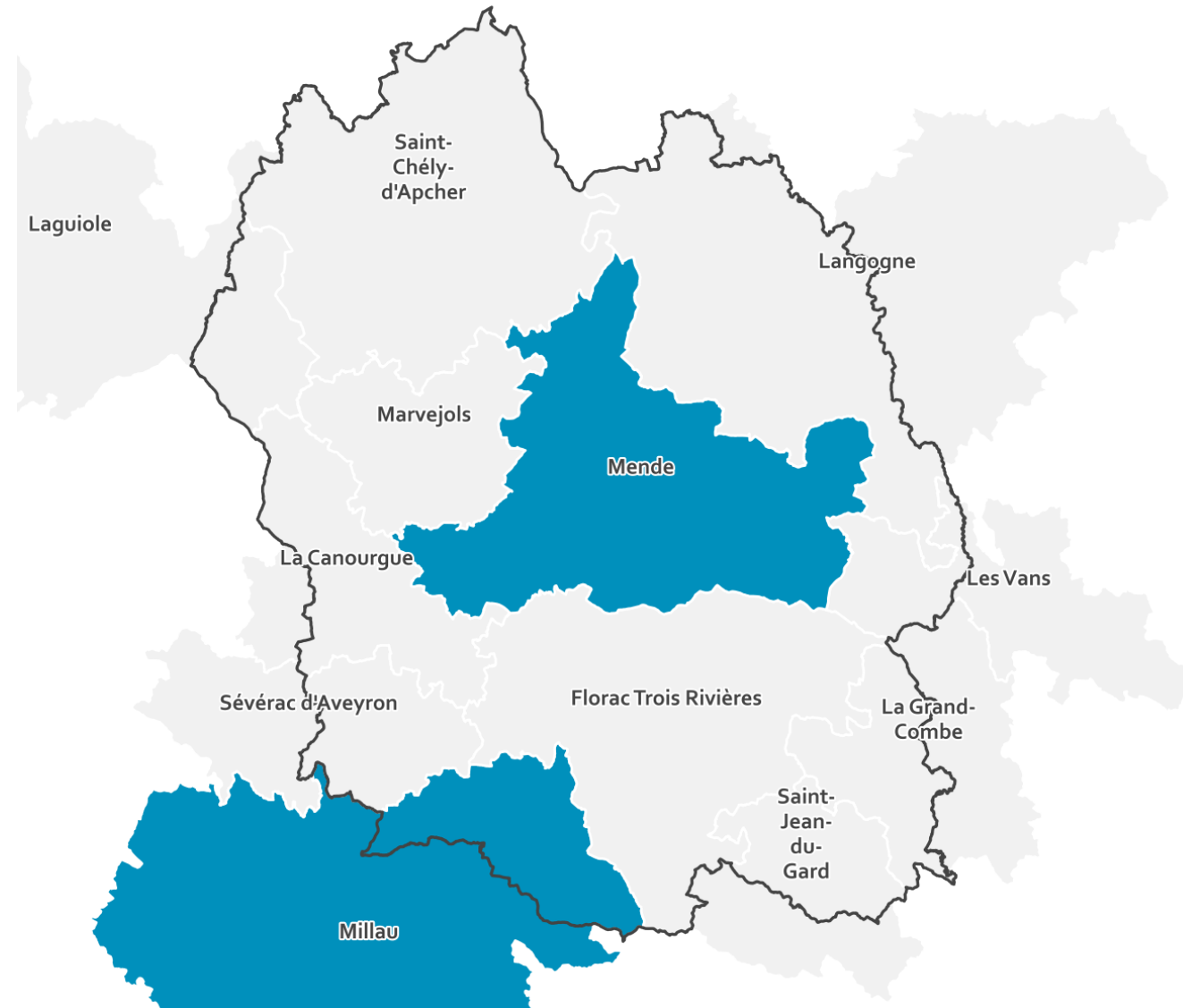
Nombre d'IRM pour 100 000 hab.

]5 ; 10]

]2,5 ; 5]

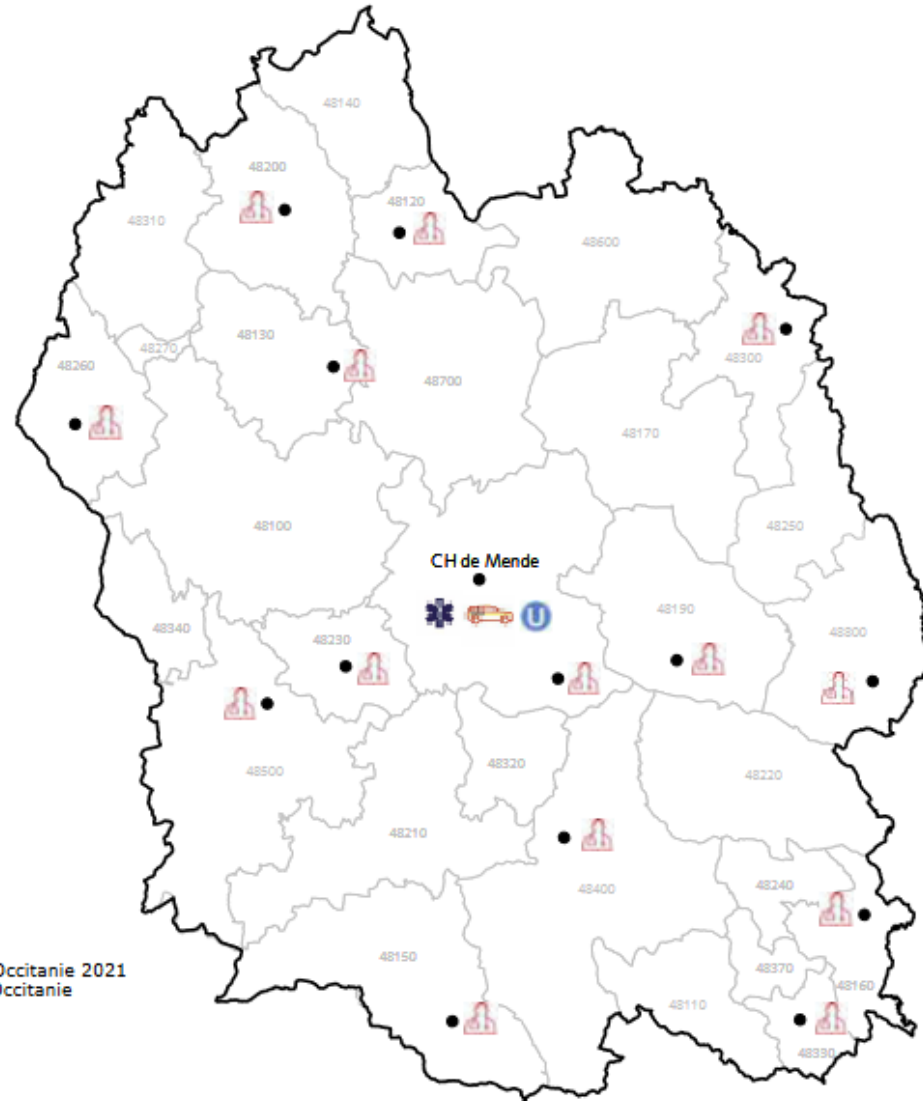
]0 ; 2,5]

0



Services d'urgences

Carte : ORU Occitanie



© ORU Occitanie 2021
© ARS Occitanie
© IGN

Outil d'informations : [Lien vers le Panorama des organisations 2022 - ORU Occitanie](#)



Légende

- SAMU
- SMUR
- Antenne SMUR
- Héli-SMUR
- Services d'urgences publics CHU
- Services d'urgences publics hors CHU
- Services d'urgences privés
- Médecins correspondants du SAMU
- Maisons médicales de garde
- SOS Médecins
- Localisation du site

Offre de santé - Etablissements sanitaires

Activité des services d'urgences

ORU Occitanie, Panorama 2023

Urgences 2023	48	CH de Mende
Nombre de passages	21 217	21 217
Évolution 2022/2023	+2,5%	+2,5%
Médiane de passages par jour	57	57
Nombre de RPU transmis	21 217	21 217
Exhaustivité du recueil	100,0%	100,0%
Selon le type de patients		
Âge médian (ans)	43,7	43,7
Patients hors région (en %)	8,3	8,3
Moins de 15 ans		
Part (en %)	17,6	17,6
Évolution	+0,4%	+0,4%
75 ans et plus		
Part (en %)	17,5	17,5
Évolution	+6,1%	+6,1%
Selon l'arrivée (en %)		
Horaire PDSA	44,0	44,0
Nuit [20h-08h[24,6	24,6
Nuit profonde [00h-08h[10,1	10,1
CCMU Exploitable	100,0	100,0
CCMU 1	22,0	22,0
CCMU 2	53,9	53,9
CCMU 3	19,0	19,0
CCMU 4-5	1,6	1,6
Transport exploitable	0,0 *	0,0 *
Smur	-	-
VSAV	-	-
Ambulance	-	-
Selon le type d'urgences (en %)		
Diagnostic principal exploitable	99,0	99,0
Médico-chirurgical	54,5	54,5
Traumatologie	33,8	33,8
Psychiatrie	3,9	3,9
Selon le mode de sortie (en %)		
Mode de sortie exploitable	71,4	71,4
Hospitalisation	19,4	19,4
dont transfert vers un autre ES	0,0	0,0
Durée de passage		
Durée exploitable (en %)	0,0 *	0,0 *
Durée médiane	-	-
Durée méd. lors d'un RAD	-	-
Durée méd. lors d'une hospit.	-	-
Prise en charge <4h (en %)	-	-

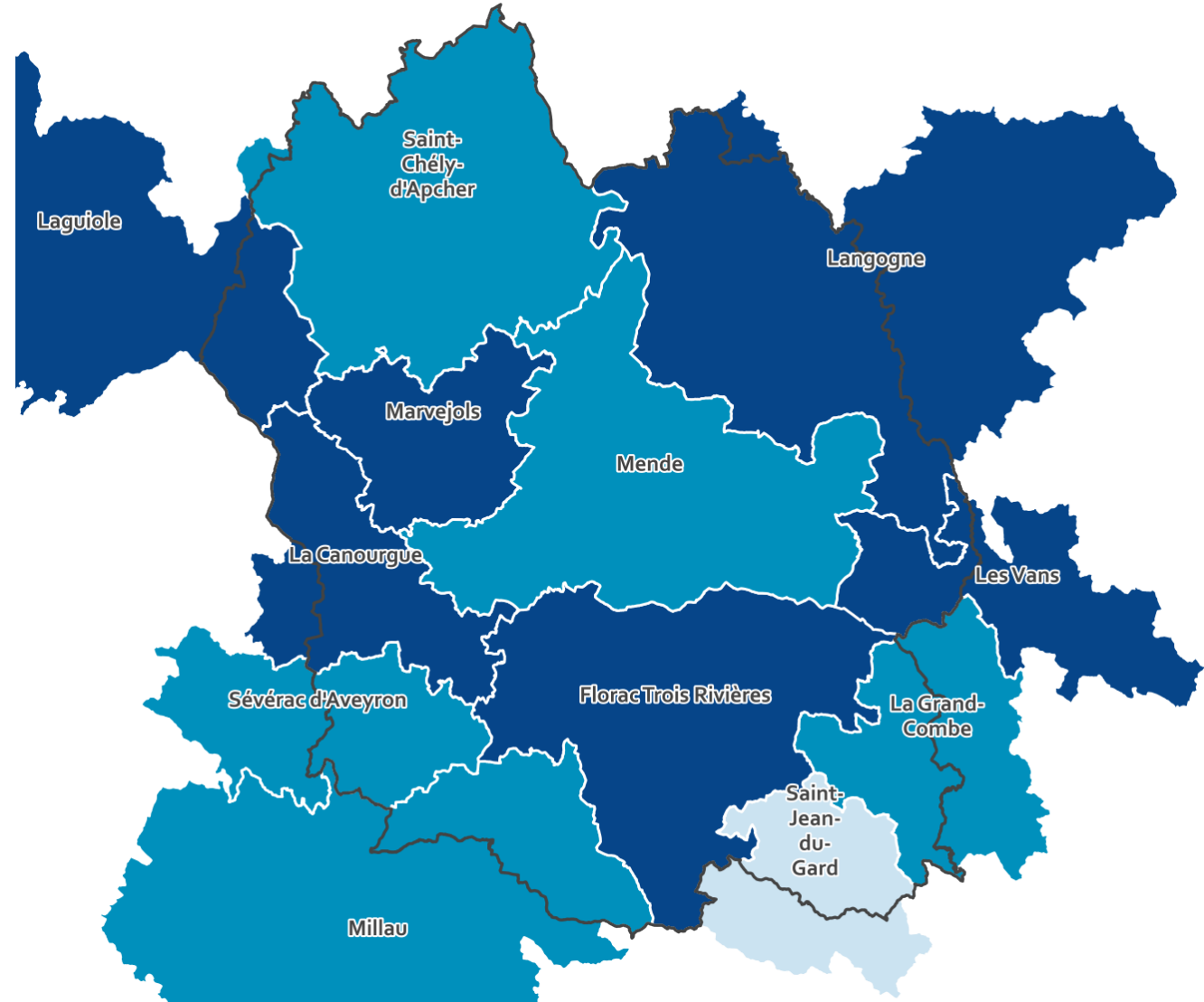
* Données non présentées car non pertinentes

© ORU Occitanie 2023

Outil d'informations : [Lien vers le Panorama 2023 - ORU Occitanie](#)

Taux d'équipement en EHPAD et EHPA en 2024

Drees, Finess (traitement Atlasanté) - Insee RP



Légende

Nombre de places en établissements d'hébergement pour personnes âgées dépendantes (EHPAD) et les établissements d'hébergement pour personnes âgées (EHPA) pour 1 000 personnes de 75 ans ou plus

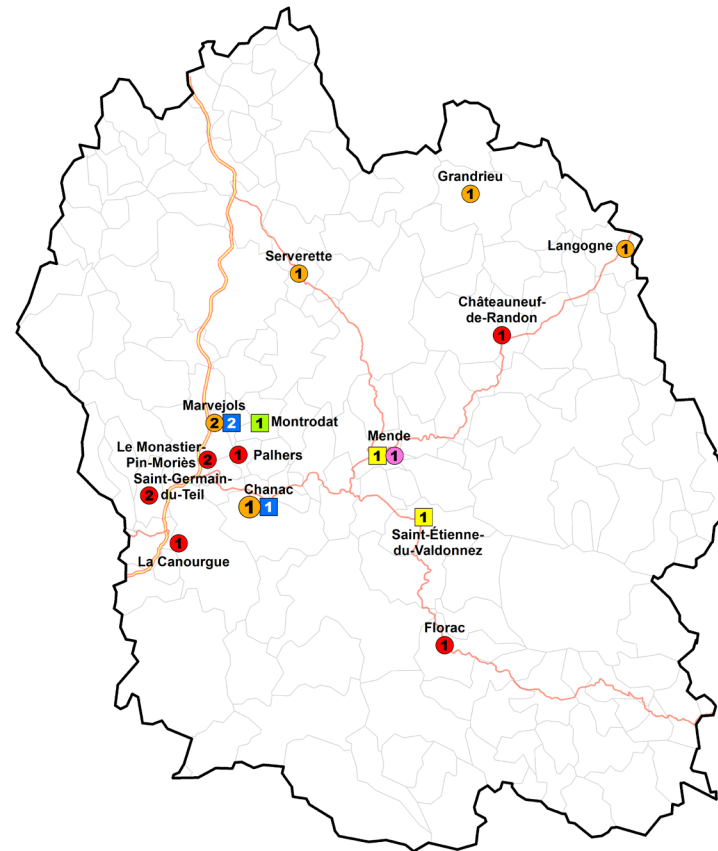
] 150 ; 507]

] 100 ; 150]

] 0 ; 100]

Etablissements pour personnes handicapée adultes et enfants

Carte : ARS Occitanie



Outil d'informations : [Lien vers le schéma territorial de santé de la Lozère - ARS Occitanie](#)



Légende

Etablissements enfants : Nombre et implantation

- Institut médico-éducatif (IME)
- Institut thérapeutique éducatif et pédagogique (ITEP)
- Institut d'éducation motrice (IEM)

Etablissements adultes : Nombre et implantation

- Maison d'accueil spécialisée (MAS)
- Foyer d'accueil médicalisé (FAM)/ Etablissement d'accueil médicalisé (EAM)
- Service d'accompagnement médico-social pour adultes handicapés (SAMSAH)