

Nombre de médecins spécialistes en médecine générale et densité en 2023
FNPS

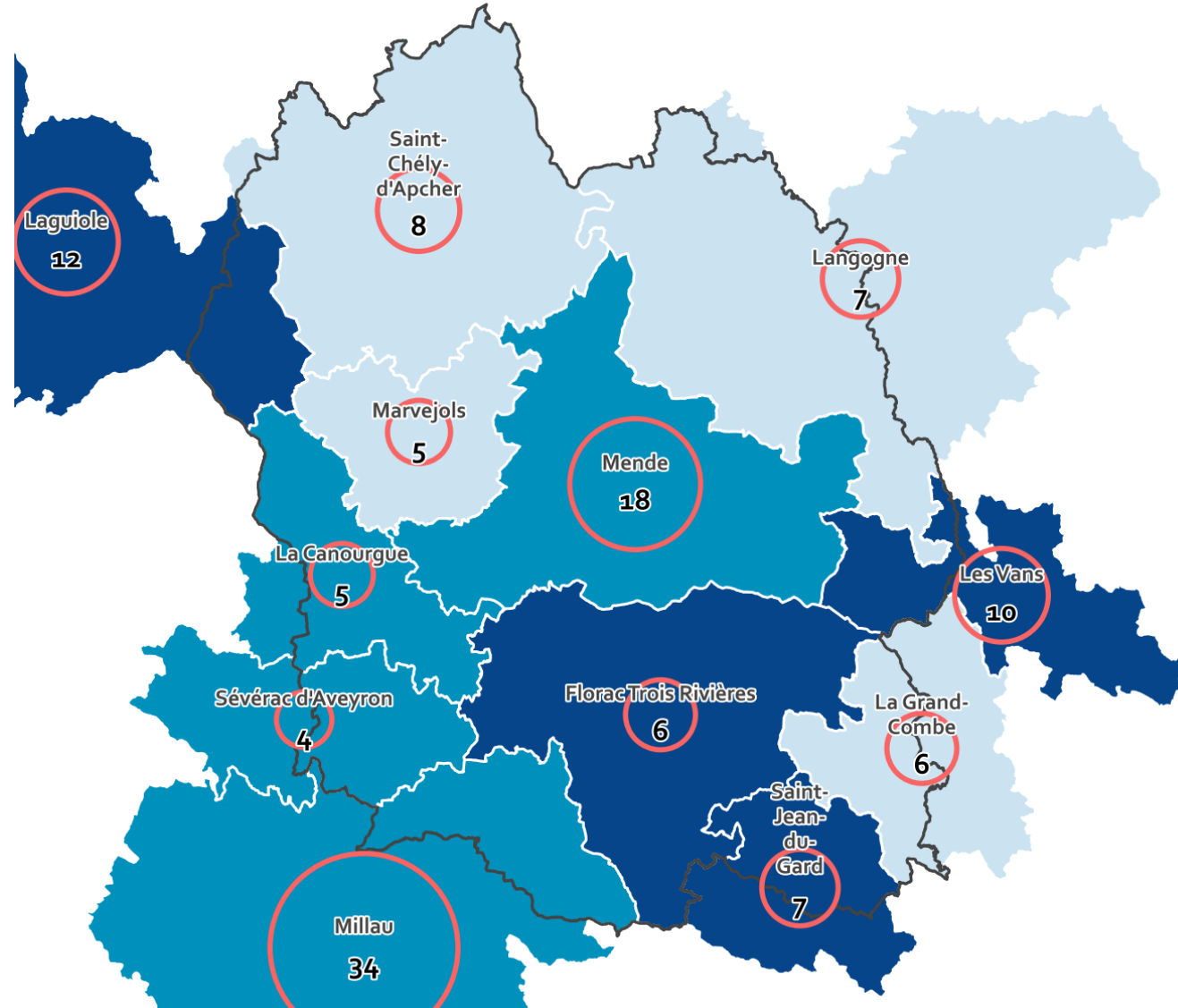
Légende
Densité de MG pour 10 000 hab.

]8,8 ; 23,2]

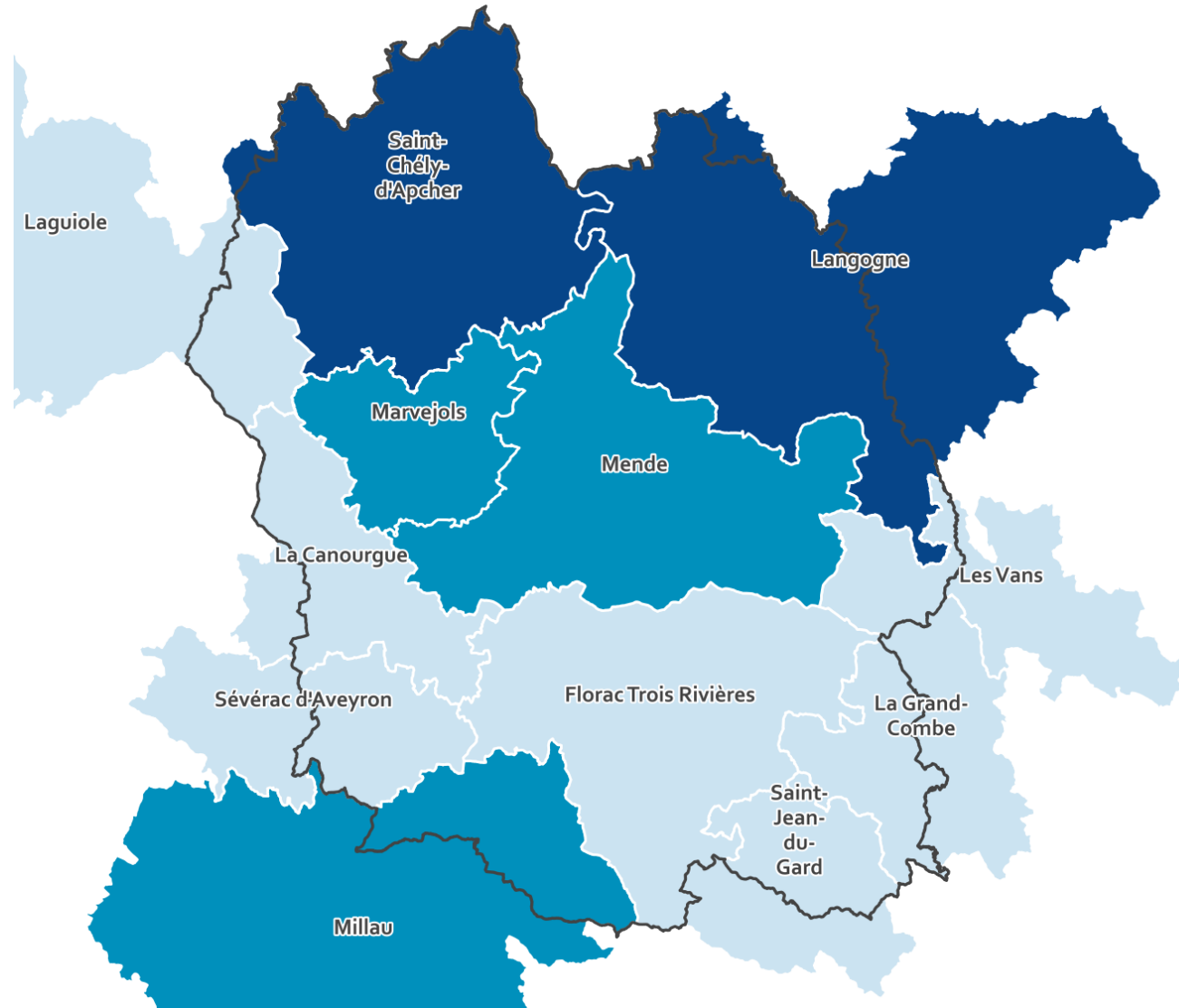
]6,7 ; 8,8]

[0 ; 6,7]

Nombre de médecins



Evolution de la densité des médecins spécialistes en médecine générale FNPS



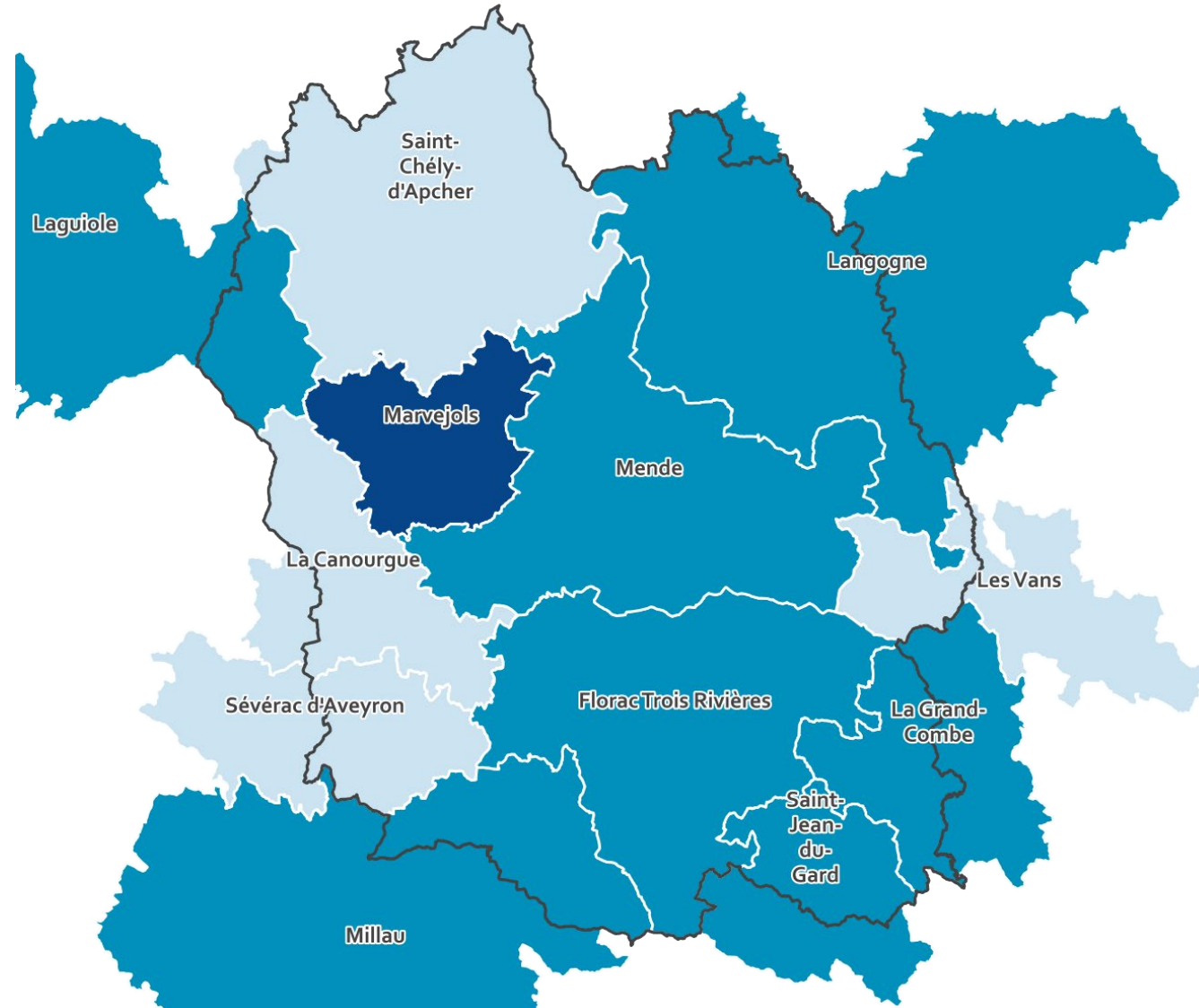
Légende

Différence de densité entre 2023 et 2018

- [-19,3 ; -1,7]
-] -1,7 ; -0,1]
-] -0,1 ; +6]

Part des médecins spécialistes en médecine générale de 60 ans ou plus en 2023

FNPS



Légende

Part des médecins

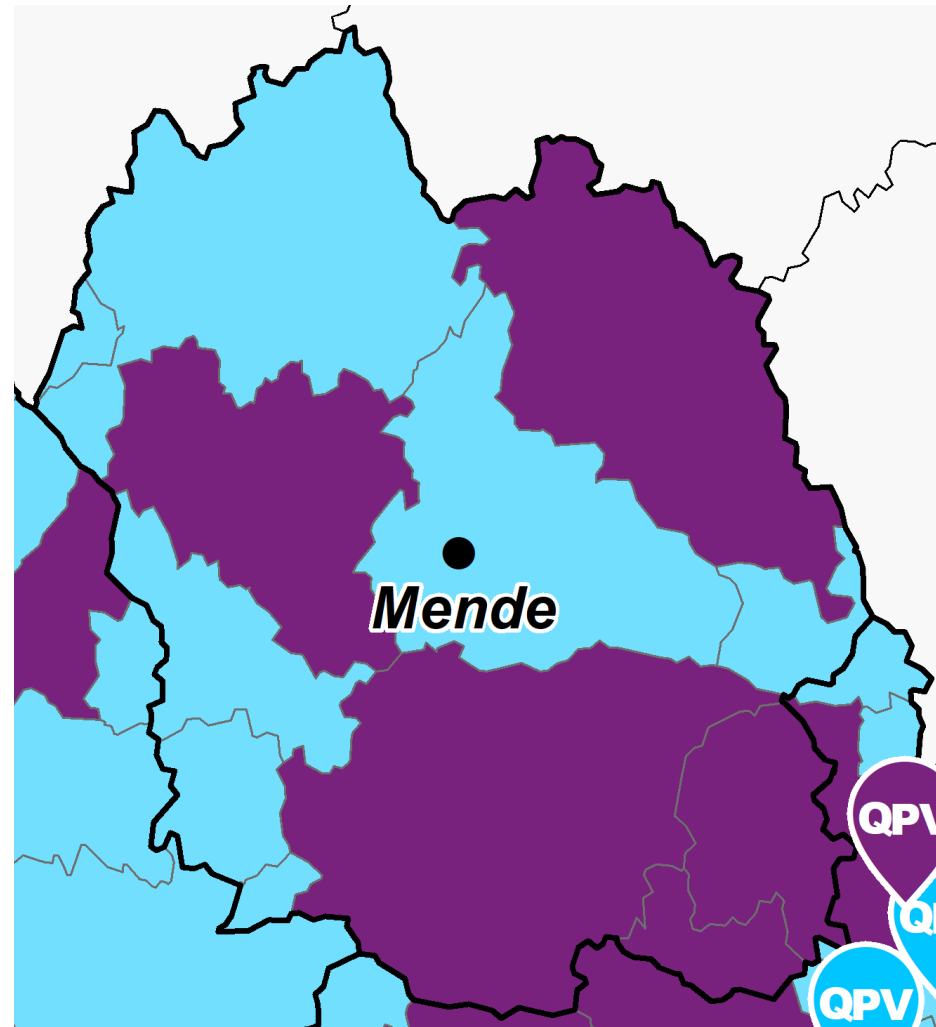
] 50% ; 100%]

] 25% ; 50%]

[0% ; 25%]

Zonage médecins ZIP / ZAC / ZRR

Carte : ARS Occitanie



Outil d'informations : [Lien vers le site Rezone médecins](#) – Sélectionnez la commune souhaitée, puis cliquez sur **Rapport**, vous obtiendrez la catégorie de zonage et les QPV associés le cas échéant

! Légende

- Zone d'Intervention Prioritaire (ZIP)
- Zone d'Action Prioritaire (ZAC)
- Zone d'Appui Régional (ZAR)
- Quartier prioritaire de la politique de la ville en ZIP
- Quartier prioritaire de la politique de la ville en ZAC
- Préfecture

Professionnels de santé	Bassin Mende		Bassin Saint-Chély-d'Apcher		Bassin Langogne		Bassin Marvejols		Bassin Florac Trois Rivières		Bassin La Canourgue		Bassin Les Vans (07)		Dept.	Occ.	Fr.
	Nb	D.	Nb	D.	Nb	D.	Nb	D.	Nb	D.	Nb	D.	Nb	D.	Densité		
Cardiologues	1	4,3	0	0	1	7,3	2	20	0	0	0	0	0	0	3,9	8	7,5
Dermatologues	0	0	0	0	1	7,3	1	10	0	0	0	0	0	0	1,3	4	3,6
Radiologues	2	8,5	0	0	0	0	0	0	0	0	0	0	0	0	2,6	8,6	8,4
Gynécologues obstétriciens	3	12,8	0	0	0	0	1	10	0	0	0	0	1	10,8	5,2	6,3	6,6
Gastro-entérologues	0	0	0	0	0	0	1	10	0	0	0	0	0	0	1,3	3,5	3
ORL	1	4,3	0	0	0	0	0	0	0	0	0	0	0	0	1,3	3,2	3
Pédiatres	2	8,5	0	0	0	0	1	10	0	0	0	0	0	0	3,9	4,6	4
Pneumologues	1	4,3	0	0	0	0	0	0	0	0	0	0	0	0	1,3	2,5	1,8
Rhumatologues	0	0	0	0	0	0	0	0	0	0	0	0	0	0	0	2,9	2,2
Ophtalmologues	3	12,8	1	6,6	1	7,3	0	0	0	0	0	0	0	0	6,5	6,8	6,4
Psychiatres	3	12,8	0	0	0	0	0	0	0	0	0	0	0	0	3,9	9,5	9,2
Neurologues	0	0	0	0	0	0	0	0	0	0	0	0	0	0	0	1,7	1,7
Stomatologues	0	0	0	0	0	0	0	0	0	0	0	0	0	0	0	1,3	1,1



Légende :

1^{ère} colonne : Nb : Nombre de médecin
 2^{ème} colonne : D. : Densité pour 100 000 habitants

	Bassin Mende		Bassin Saint-Chély-d'Apcher		Bassin Langogne		Bassin Marvejols		Bassin Florac Trois Rivières		Bassin La Canourgue		Bassin Les Vans (07)		Dept.	Occ.	Fr.
Professionnels Médicaux	Nb	D.	Nb	D.	Nb	D.	Nb	D.	Nb	D.	Nb	D.	Nb	D.	Densité		
Chirurgiens-dentistes	11	4,7	5	3,3	5	3,6	3	3	1	1,6	1	1,7	2	2,2	3,4	6,6	5,5
Sages-femmes	3	2,5	2	2,6	2	3	1	1,9	1	3,1	1	3,5	2	4,2	2,6	2,8	2,3
Professionnels Paramédicaux	Nb	D.	Nb	D.	Nb	D.	Nb	D.	Nb	D.	Nb	D.	Nb	D.	Densité		
Infirmiers	43	18,4	30	19,7	25	18,2	14	14	15	23,4	15	25,7	32	34,7	19,7	22,9	15,4
Masseurs-Kinésithérapeutes	29	12,4	17	11,2	18	13,1	15	15	7	10,9	7	12	17	18,4	12,8	16,8	12
Orthophonistes	4	17,1	5	32,8	2	14,6	5	50	1	15,6	1	17,1	1	10,8	23,5	41,6	32,6
Orthoptistes	3	12,8	0	0	1	7,3	0	0	0	0	0	0	0	0	5,2	8,8	4,8
	Nb	D.	Nb	D.	Nb	D.	Nb	D.	Nb	D.	Nb	D.	Nb	D.	Densité		
Pharmacies	10	42,7	7	45,9	8	58,3	2	20	5	77,9	2	34,2	3	32,5	49,6	32,7	30,7
Laboratoires	1	4,3	0	0	1	7,3	1	10	0	0	0	0	1	10,8	3,9	6,8	6,5


Légende :

 1^{ère} colonne : Nb : Nombre de professionnels

 2^{ème} colonne : D. : Densité pour 10 000 habitants sauf

* pour les sages-femmes : densité pour 10 000 femmes

** pour les orthoptistes, orthophonistes, laboratoires et pharmacies : densité pour 100 000 habitants