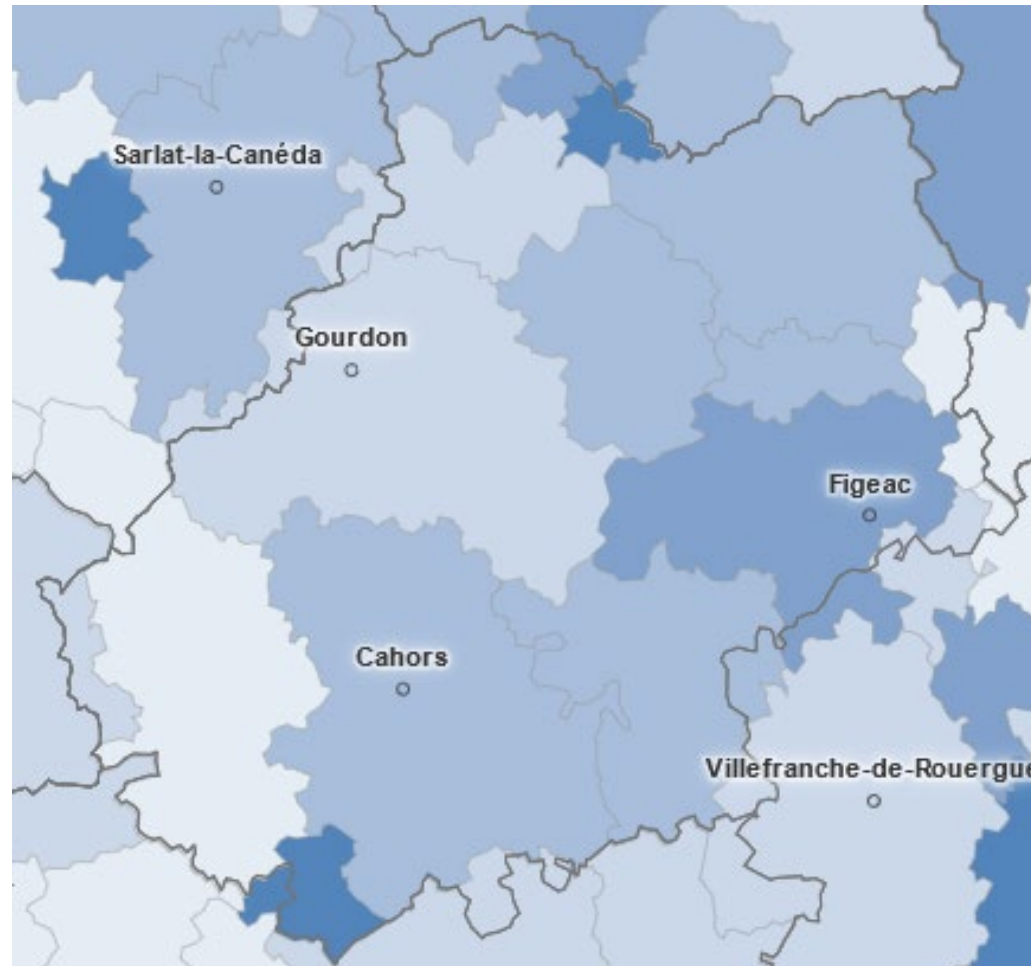


Environnement au quotidien – Enfance & éducation

Taux de couverture accueil jeune enfant pour 100 enfants de moins de 3 ans

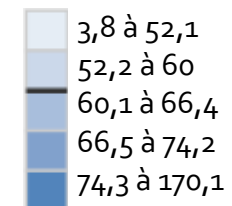
CAF, 2020 – Carte : Observatoire des territoires



Outil d'informations : [Lien vers l'annuaire et listes des différents mode d'accueil jeunes enfants](#)



Légende (en %)



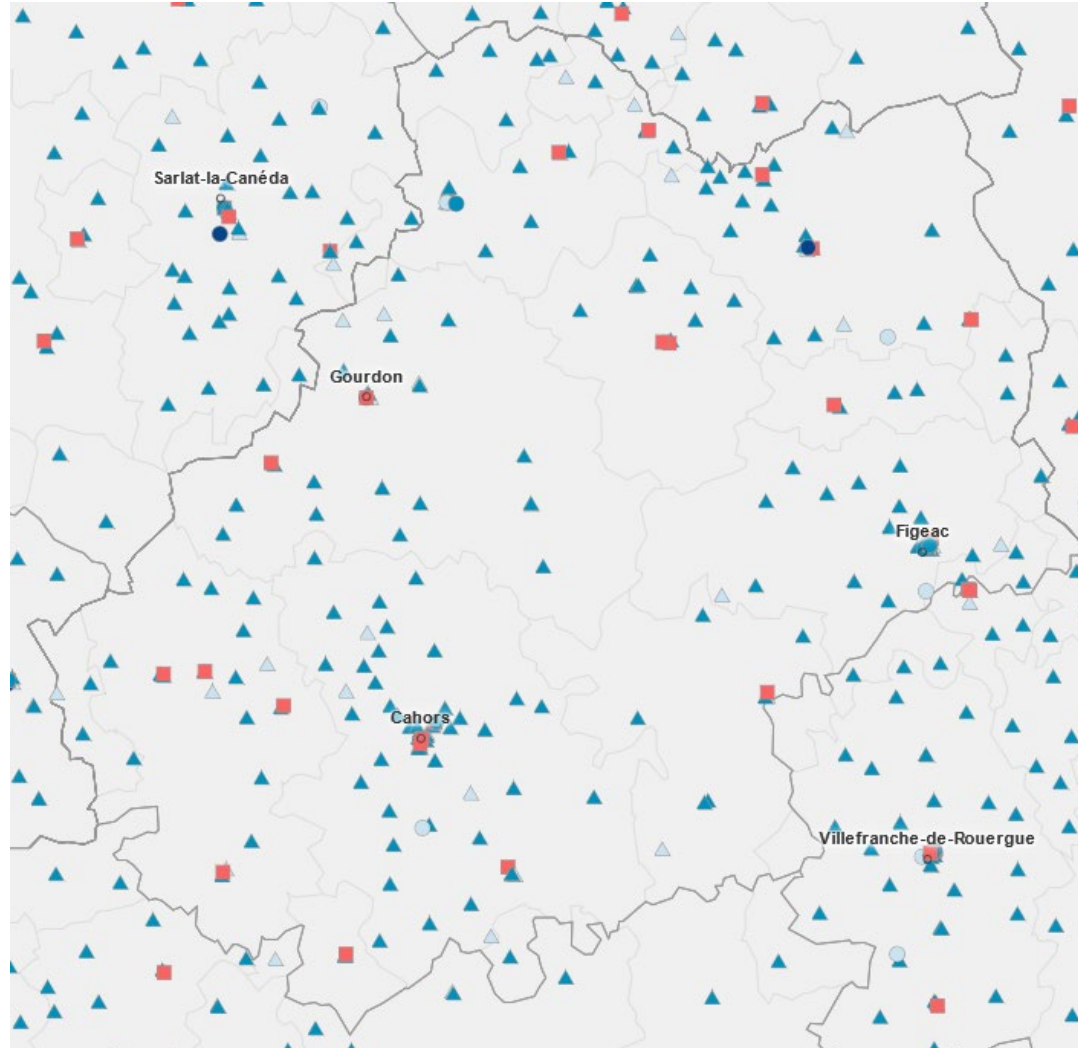
France : 60,1 %

Interprétation :

Le taux de couverture correspond au nombre de places offertes aux enfants de moins de 3 ans sur la population de cette tranche d'âge. Il peut être supérieur à 100 lorsque l'offre d'un territoire intègre des enfants résidant sur d'autres territoires.

Etablissements scolaires 1^{er} et 2nd degré

Carte : INSEE, Bpe, 2021



Outil d'informations : [Lien vers l'annuaire et listes des différents établissements privés et publics](#)

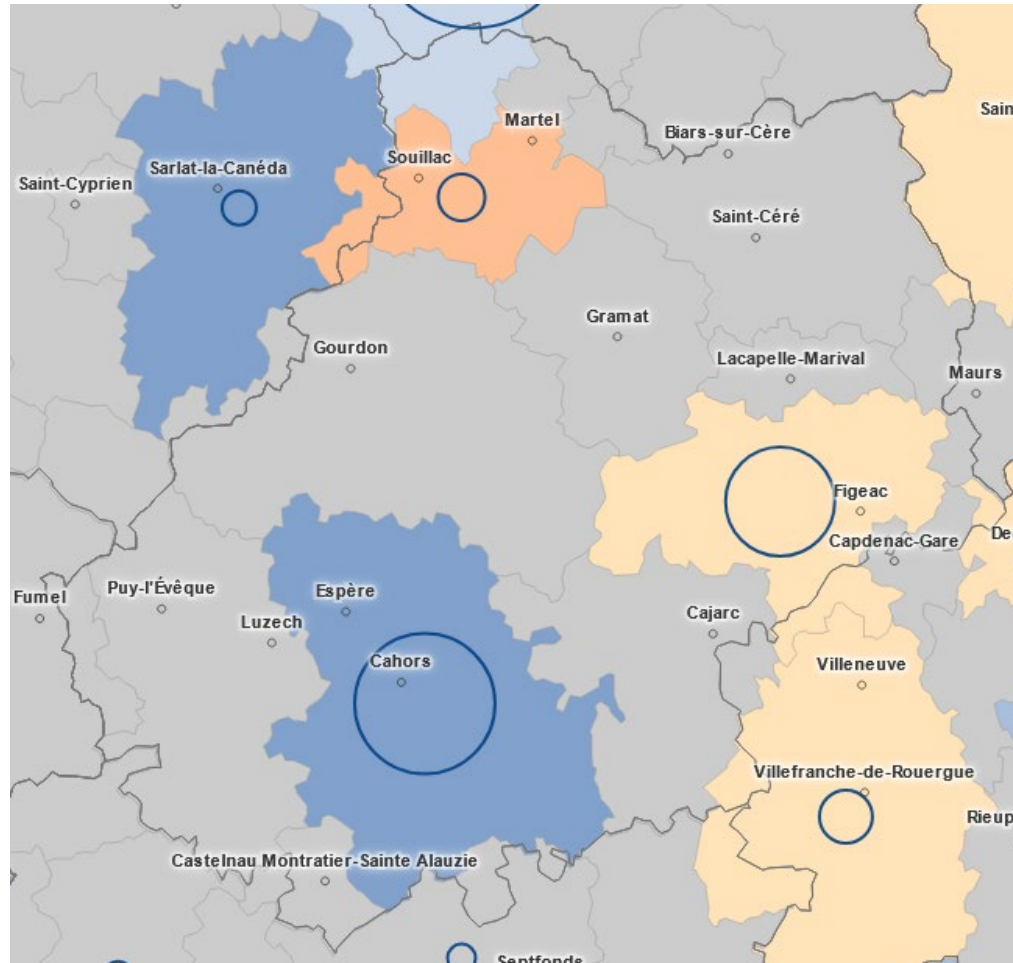


Légende

- △ École maternelle
- ▲ École élémentaire, primaire
- Collège
- Lycée général
- Lycée professionnel
- Lycée technique

Effectif des étudiants inscrits dans des établissements d'enseignement supérieur et taux de croissance de ces effectifs au cours des 10 dernières années

Ministère de l'enseignement supérieur et de la recherche, rentrée 2011 à 2020. Carte : Observatoire des territoires



Outil d'informations : [Lien vers l'annuaire et listes des différents établissements : Universités, instituts et écoles supérieures](#)



Légende

