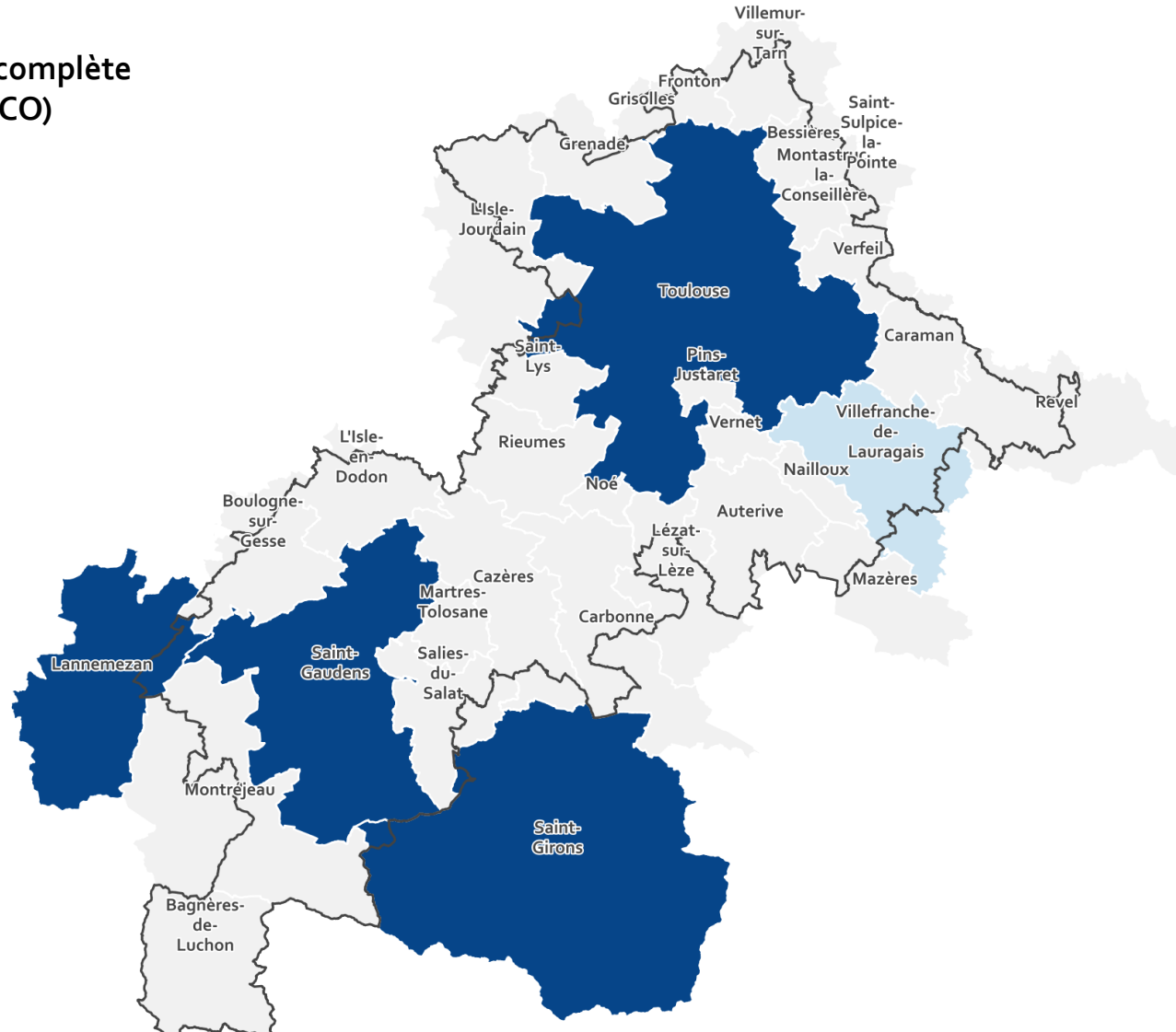


Offre de santé - Etablissements sanitaires

Taux d'équipement en hospitalisation complète en médecine, chirurgie et obstétrique (MCO)

Drees, SAE



Légende

Nombre de lits publics et privés en hospitalisation complète en MCO pour 10 000 habitants au 1^{er} janvier 2022

-] 30 ; 82]
-] 15 ; 30]
-] 0 ; 15]
- 0

Taux d'équipement en scanners en 2024

Finess - traitement Atlasanté



Légende

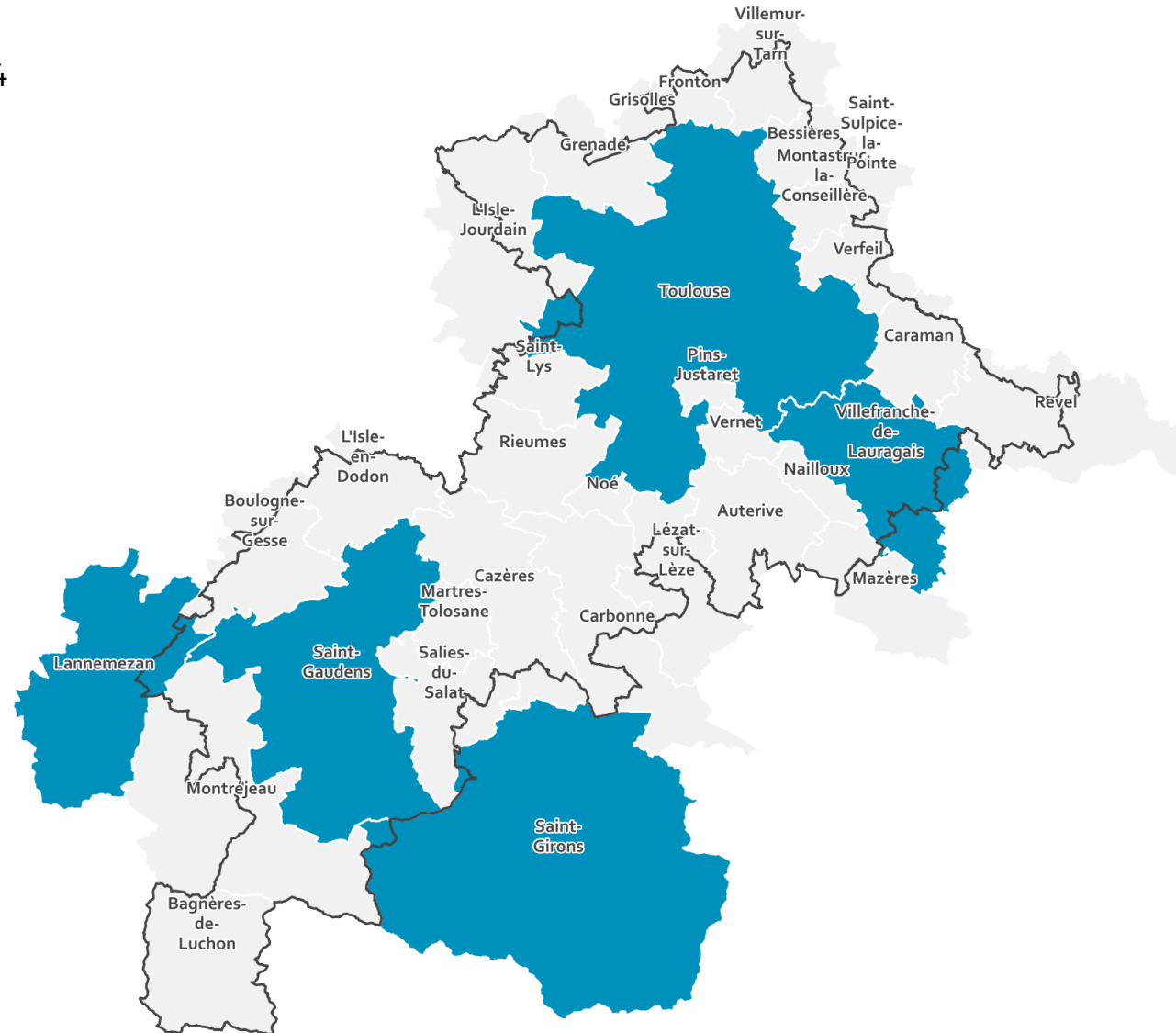
Nombre de scanners pour 100 000 hab.

■]5; 10]

■]2,5; 5]

■]0; 2,5]

■ 0



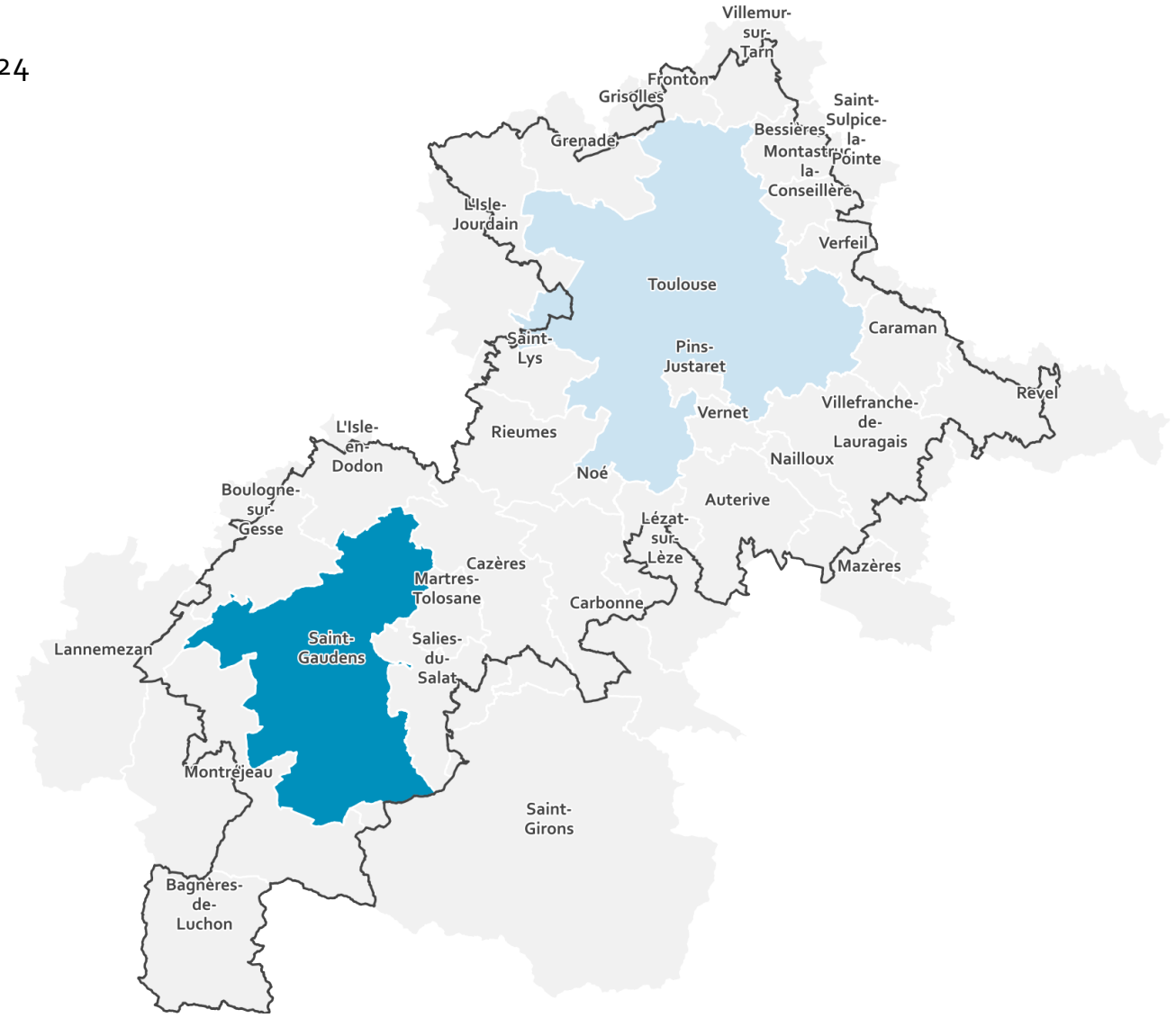
Offre de santé - Etablissements sanitaires

Taux d'équipement en IRM en 2024 Finess - traitement Atlasanté



Légende
Nombre d'IRM pour 100 000 hab.

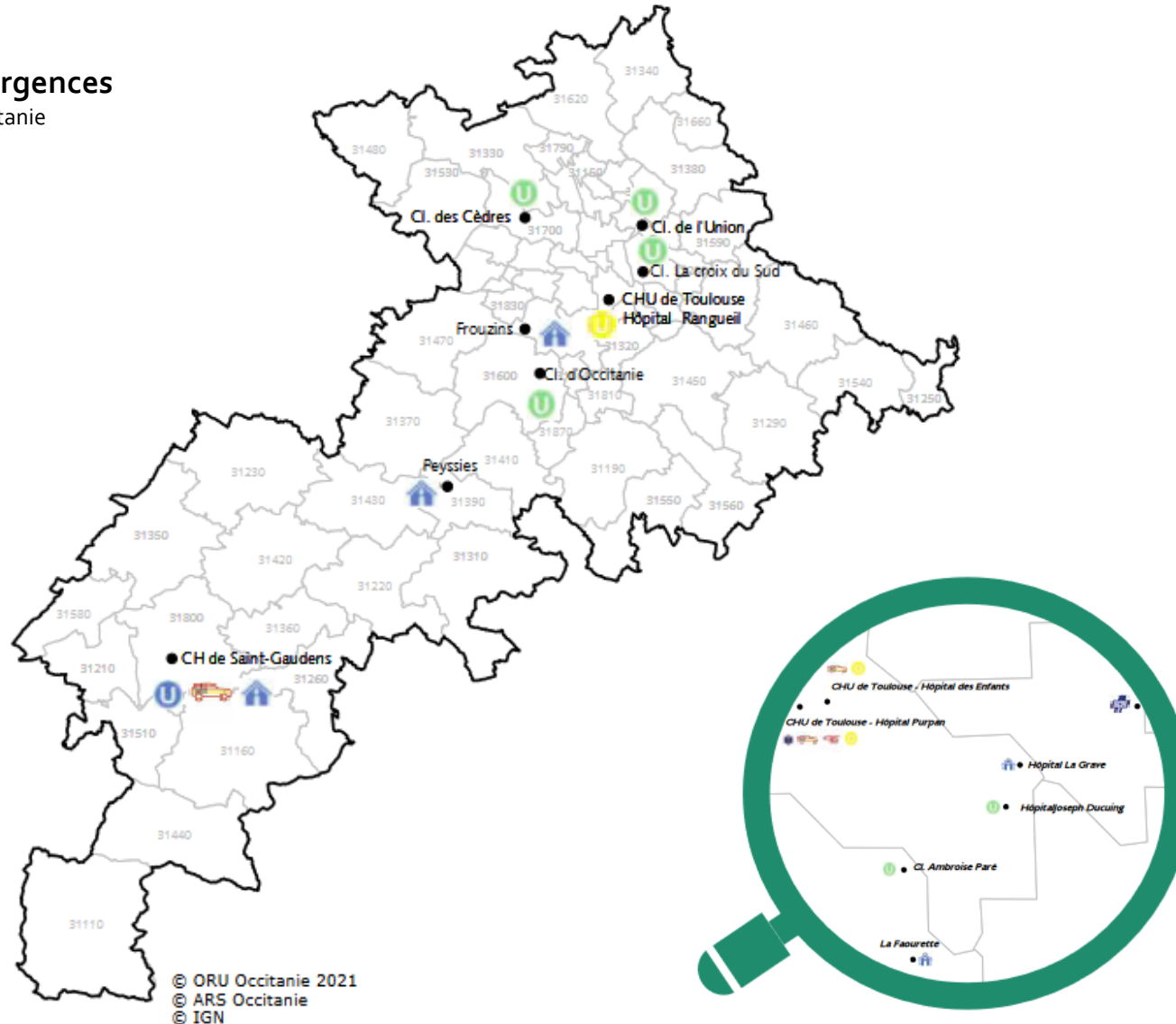
-]5; 10]
-]2,5; 5]
-]0; 2,5]
- 0



Offre de santé - Etablissements sanitaires

Services d'urgences

Carte : ORU Occitanie



© ORU Occitanie 2021
© ARS Occitanie
© IGN

Outil d'informations : [Lien vers le Panorama des organisations 2022 - ORU Occitanie](#)



Légende

- SAMU
- SMUR
- Antenne SMUR
- Héli-SMUR
- Services d'urgences publics CHU
- Services d'urgences publics hors CHU
- Services d'urgences privés
- Médecins correspondants du SAMU
- Maisons médicales de garde
- SOS Médecins
- Localisation du site

Activité des services d'urgences

ORU Occitanie, Panorama 2023

Urgences 2023	31	CHU de Toulouse		
		Hôpital Purpan	Hôpital Rangueil	Hôpital des Enfants
Nombre de passages	356 809	87 970	45 679	61 562
Évolution 2022/2023	+0,6%	+5,0%	+6,6%	-2,9%
Médiane de passages par jour	968	240	125	166
Nombre de RPU transmis	354 931	87 970	45 679	61 562
Exhaustivité du recueil	99,5%	100,0%	100,0%	100,0%
Selon le type de patients				
Âge médian (ans)	35,0	36,5	49,9	4,2
Patients hors région (en %)	2,3	2,8	2,7	2,0
Moins de 15 ans				
Part (en %)	20,1	0,0	0,4	99,5
Évolution	-4,8%	-	-	-3,0%
75 ans et plus				
Part (en %)	13,2	12,0	21,3	0,0
Évolution	+4,4%	-1,3%	+4,2%	-
Selon l'arrivée (en %)				
Horaire PDSA	48,1	52,0	52,1	53,3
Nuit [20h-08h[28,9	34,0	34,7	33,1
Nuit profonde [00h-08h[11,6	14,6	15,7	11,0
CCMU Exploitable	97,6	95,6	98,1	98,7
CCMU 1	13,7	15,9	15,9	35,1
CCMU 2	53,0	55,6	45,6	47,2
CCMU 3	31,7	27,6	36,8	17,4
CCMU 4-5	1,3	0,4	1,0	0,2
Transport exploitable	99,0	99,9	99,9	99,8
Smur	1,8	0,9	10,8	0,5
VSAV	6,6	8,2	10,6	1,6
Ambulance	13,2	18,3	18,3	1,0
Selon le type d'urgences (en %)				
Diagnostic principal exploitable	98,0	99,7	99,7	100,0
Médoco-chirurgical	62,1	53,4	82,2	63,3
Traumatologie	31,7	31,9	12,9	32,4
Psychiatrie	2,5	7,1	1,4	2,4
Selon le mode de sortie (en %)				
Mode de sortie exploitable	99,8	100,0	100,0	100,0
Hospitalisation	17,1	17,2	29,0	12,1
dont transfert vers un autre ES	0,6	0,7	1,1	0,0
Durée de passage				
Durée exploitable (en %)	96,2	99,8	99,5	99,5
Durée médiane	3h06	4h02	4h05	2h20
Durée méd. lors d'un RAD	2h38	3h22	3h24	2h02
Durée méd. lors d'une hospit.	6h30	8h42	6h15	6h35
Prise en charge <4h (en %)	60,6	49,6	49,0	71,1

© ORU Occitanie 2023

CH de Saint-Gaudens	Cl. de l'Union	Cl. d'Occitanie	Cl. La Croix du Sud	Cl. des Cèdres	Hôpital Joseph Ducuing	Cl. Ambroise Paré
21 377	31 700	30 398	26 075	25 002	15 165	11 881
-0,6%	+4,4%	-11,9%	-2,4%	+3,3%	-3,2%	+0,6%
58	87	83	72	69	41	32
21 377	29 822	30 398	26 075	25 002	15 165	11 881
100,0%	94,1%	100,0%	100,0%	100,0%	100,0%	100,0%
52,9	45,2	41,7	47,2	50,0	34,3	41,7
3,2	2,0	1,5	2,1	1,8	2,6	1,9
14,3	6,0	11,6	2,6	2,2	0,0	0,9
-3,7%	-3,9%	-11,4%	-55,9%	-23,1%	-64,3%	-41,0%
24,3	17,3	13,4	18,0	18,7	6,4	14,1
+6,0%	+11,2%	-8,6%	+6,3%	+16,6%	+18,2%	+12,4%
45,0	44,2	38,2	46,6	46,7	29,7	48,4
26,4	24,4	14,9	27,4	26,2	10,7	30,7
10,9	9,9	3,9	11,0	10,8	4,4	13,1
90,1	97,2	100,0	98,7	99,9	99,8	99,6
9,8	2,1	1,0	0,8	7,2	13,1	2,0
61,2	48,5	69,0	47,9	44,7	78,4	45,6
24,9	47,4	28,7	49,5	44,6	7,9	47,8
3,4	2,0	1,3	1,6	2,6	0,6	4,5
99,9	98,9	99,1	100,0	100,0	84,1	98,7
0,7	0,1	0,3	0,2	0,2	0,0	0,4
16,9	5,2	3,6	6,3	7,1	0,0	3,9
16,7	14,1	4,9	14,6	15,7	15,0	21,5
88,3	90,9	98,0	99,9	99,2	99,8	98,8
58,0	52,0	52,4	65,8	70,2	61,9	61,3
37,4	45,3	44,8	32,8	26,3	30,0	35,7
2,1	0,3	0,4	0,4	1,6	0,8	0,5
99,8	98,5	100,0	99,9	99,9	99,8	99,6
26,0	15,2	12,4	15,0	14,6	9,6	15,7
1,7	1,1	0,2	0,6	0,1	0,3	0,3
99,7	98,6	99,0	99,8	99,4	99,9	0,0 *
3h04	3h07	2h09	3h07	2h27	2h16	-
2h36	2h53	1h52	2h47	2h04	2h07	-
4h48	5h44	5h15	6h03	8h44	3h56	-
62,4	63,0	69,7	63,3	65,0	78,6	-

* Données non présentées car non pertinentes

© ORU Occitanie 2023

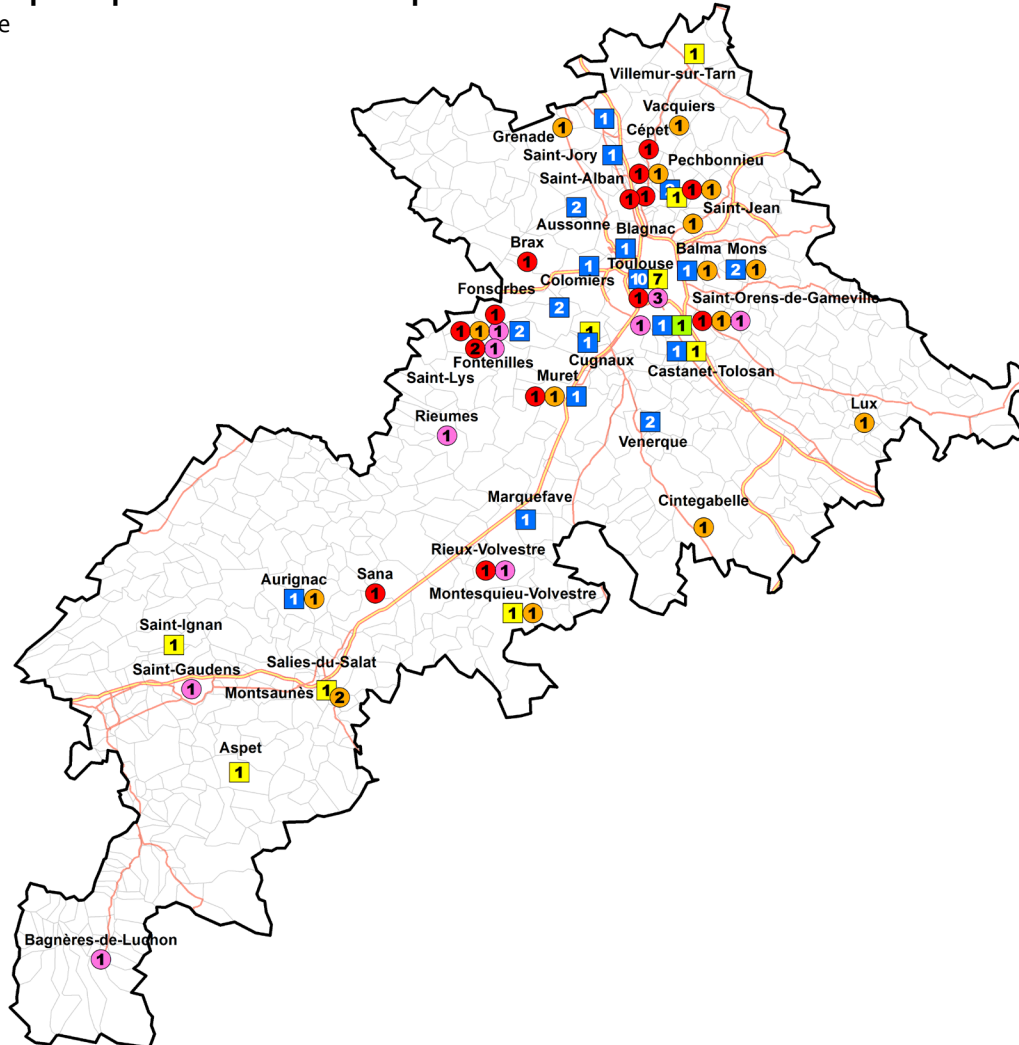


Outil d'informations : [Lien vers le Panorama 2023 - ORU Occitanie](#)

Offre de santé - Etablissements médico-sociaux

Etablissements pour personnes handicapée adultes et enfants

Carte : ARS Occitanie



Outil d'informations : [Lien vers le schéma territorial de santé de la Haute-Garonne - ARS Occitanie](#)



Légende

Etablissements enfants : Nombre et implantation

- 1 Institut médico-éducatif (IME)
- 1 Institut thérapeutique éducatif et pédagogique (ITEP)
- 1 Institut d'éducation motrice (IEM)

Etablissements adultes : Nombre et implantation

- 1 Maison d'accueil spécialisée (MAS)
- 1 Foyer d'accueil médicalisé (FAM)/ Etablissement d'accueil médicalisé (EAM)
- 1 Service d'accompagnement médico-social pour adultes handicapés (SAMSAH)