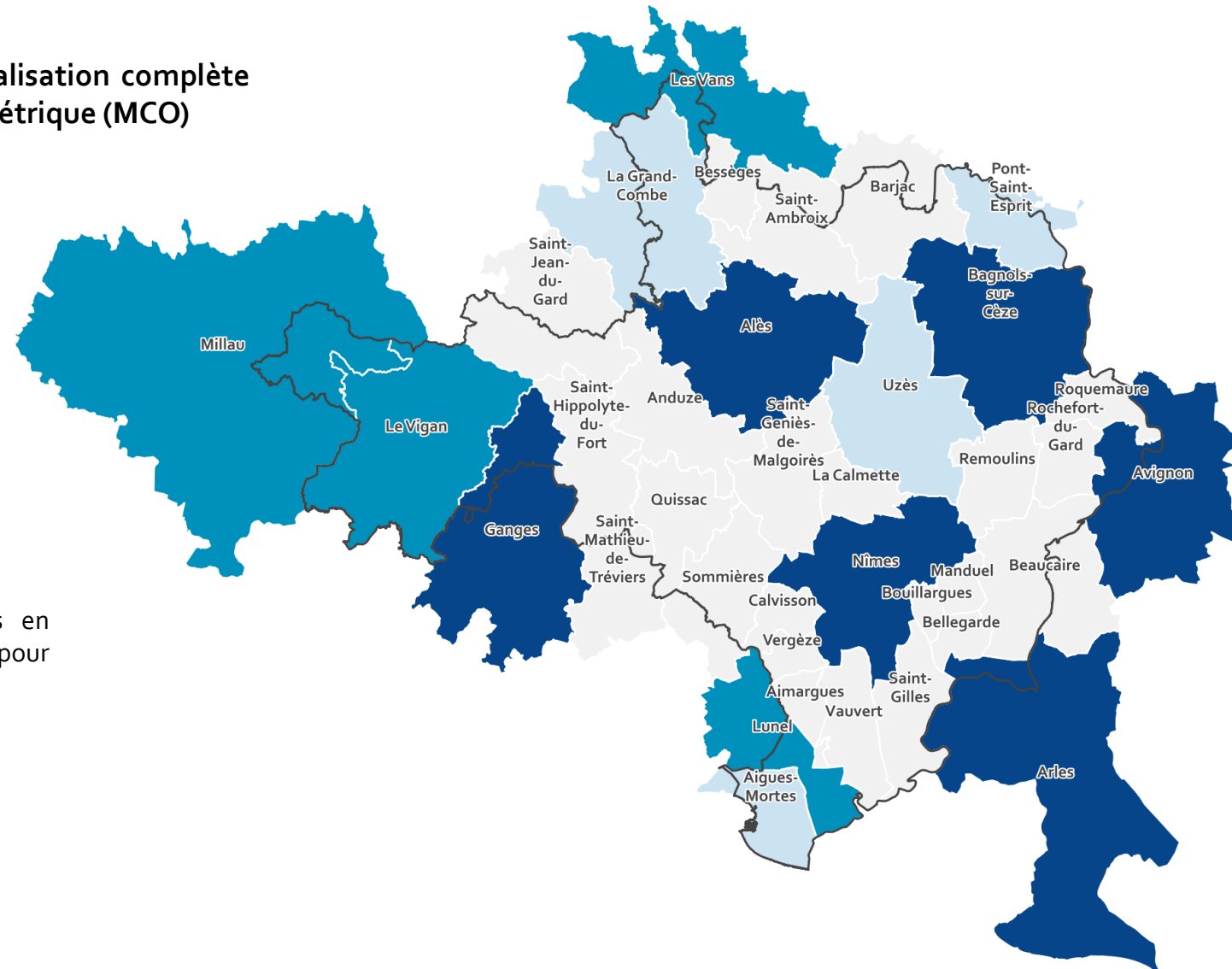


### Taux d'équipement en hospitalisation complète en médecine, chirurgie et obstétrique (MCO)

Drees, SAE



#### Légende

Nombre de lits publics et privés en hospitalisation complète en MCO pour 10 000 habitants au 1<sup>er</sup> janvier 2022

] 30 ; 82 ]

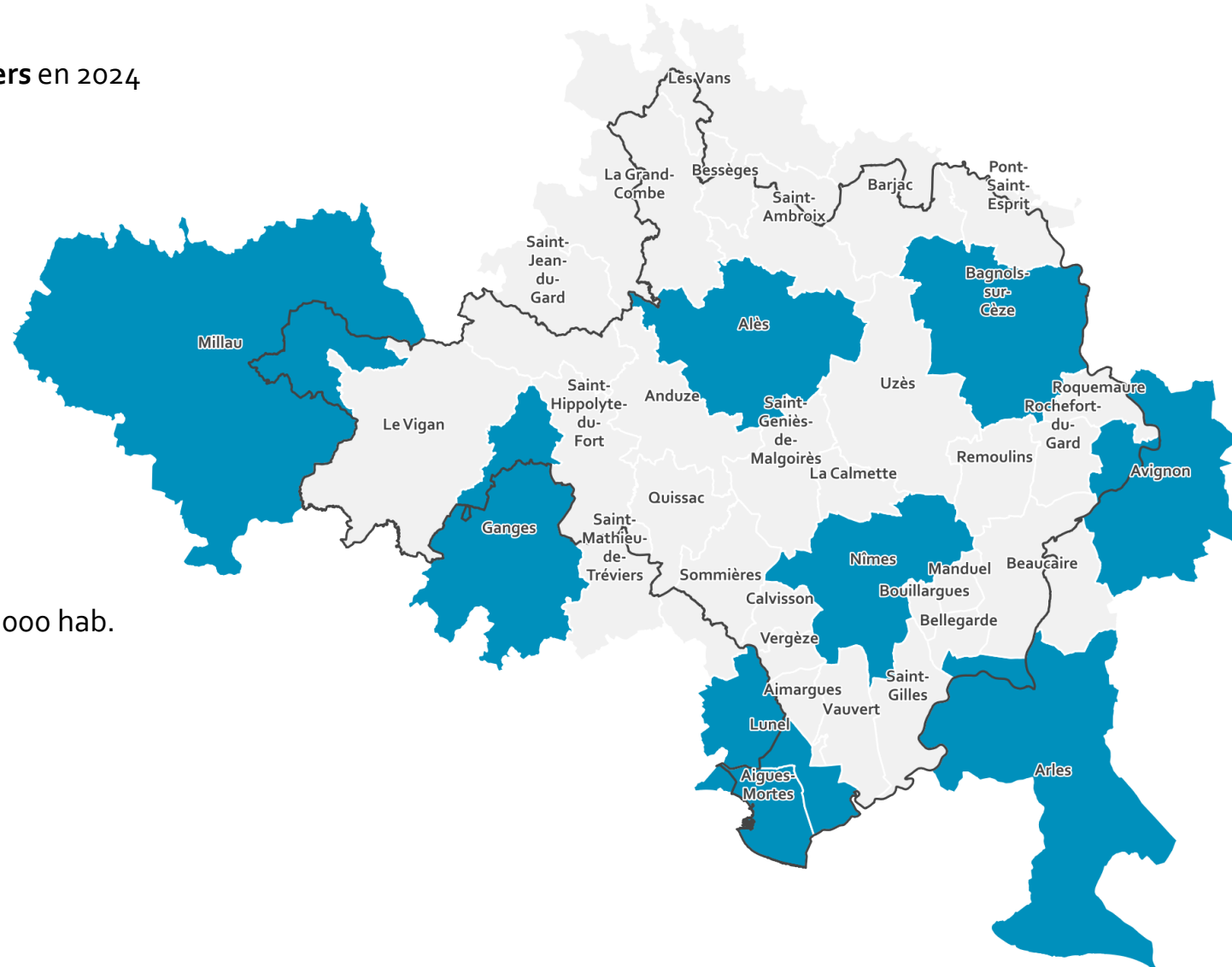
] 15 ; 30 ]

] 0 ; 15 ]

0


### Taux d'équipement en scanners en 2024


Finess - traitement Atlasanté




#### Légende

Nombre de scanners pour 100 000 hab.

 ]5 ; 10 ]

 ]2,5 ; 5 ]

 ]0 ; 2,5 ]

 0

### Taux d'équipement en IRM en 2024

Finess - traitement Atlasanté



#### Légende

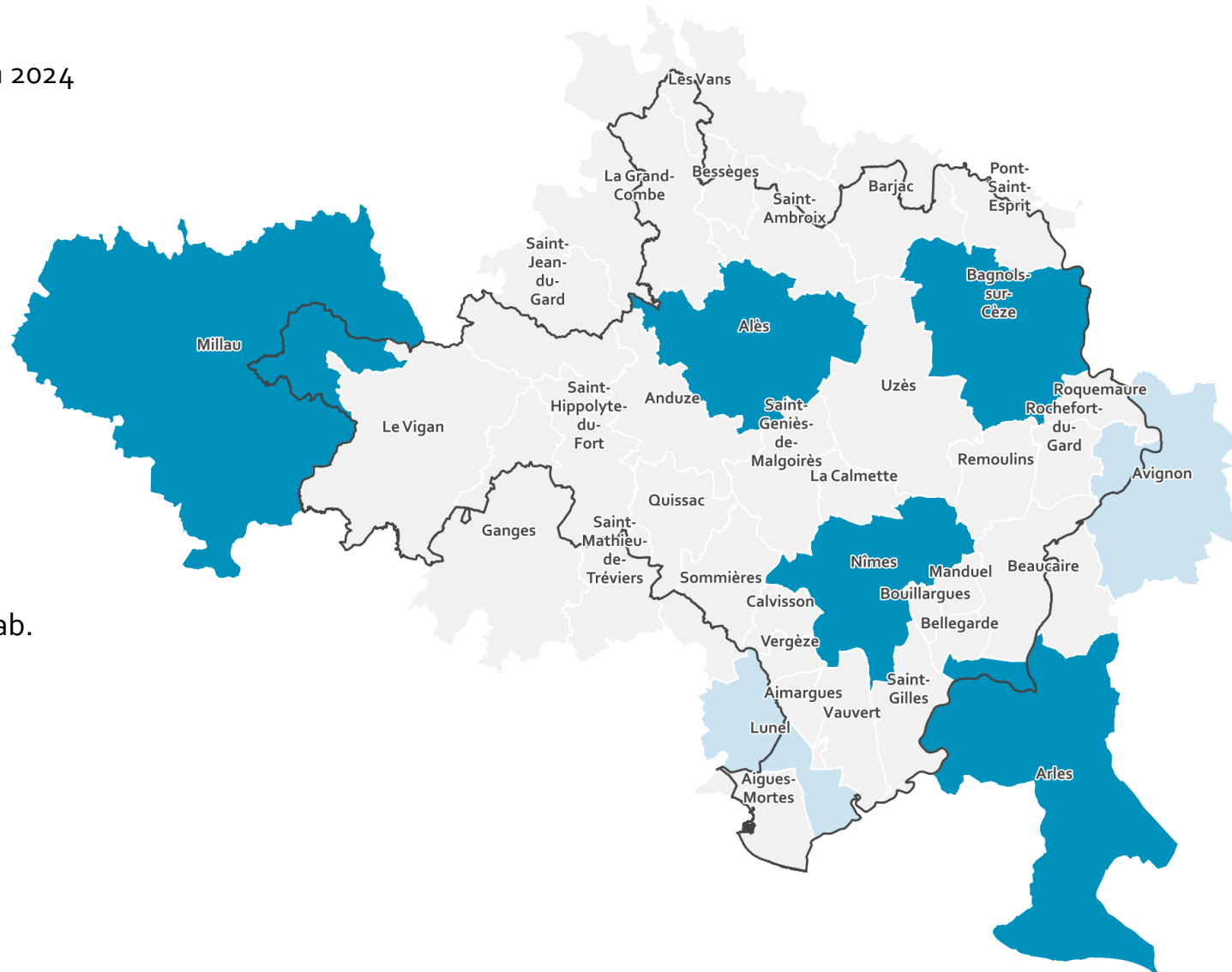
Nombre d'IRM pour 100 000 hab.

]5 ; 10]

]2,5 ; 5]

]0 ; 2,5]

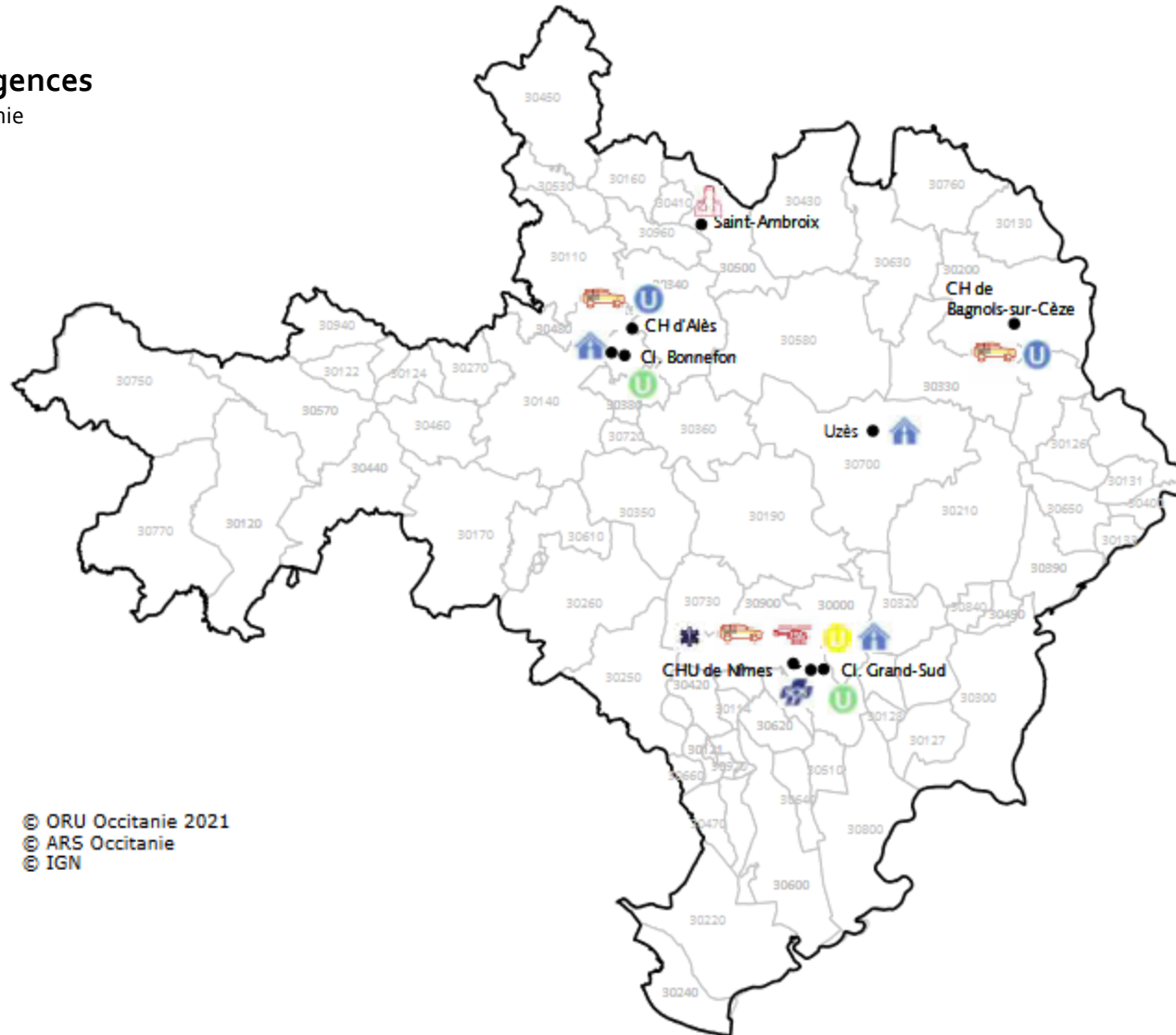
0



# Offre de santé - Etablissements sanitaires

## Services d'urgences

Carte : ORU Occitanie



© ORU Occitanie 2021  
© ARS Occitanie  
© IGN

Outil d'informations : [Lien vers le Panorama des organisations 2022 - ORU Occitanie](#)



## Légende

- SAMU
- SMUR
- Antenne SMUR
- Héli-SMUR
- Services d'urgences publics CHU
- Services d'urgences publics hors CHU
- Services d'urgences privés
- Médecins correspondants du SAMU
- Maisons médicales de garde
- SOS Médecins
- Localisation du site

## Activité des services d'urgences

ORU Occitanie, Panorama 2023

Urgences 2023	30	CHU de Nîmes	CH d'Alès	CH de Bagnols-sur-Cèze	Cl. Grand Sud	Cl. Bonnefont
<b>Nombre de passages</b>	<b>219 310</b>	<b>116 512</b>	<b>47 957</b>	<b>26 697</b>	<b>20 518</b>	<b>7 626</b>
Évolution 2022/2023	-4,1%	-2,3%	+1,6%	-13,7%	-4,4%	-21,5%
Médiane de passages par jour	599	320	130	74	57	22
Nombre de RPU transmis	219 310	116 512	47 957	26 697	20 518	7 626
Exhaustivité du recueil	100,0%	100,0%	100,0%	100,0%	100,0%	100,0%
<b>Selon le type de patients</b>						
Âge médian (ans)	38,0	35,5	41,5	42,5	37,0	49,0
Patients hors région (en %)	9,1	8,1	7,1	20,1	6,0	5,8
<b>Moins de 15 ans</b>						
Part (en %)	19,3	20,7	17,9	19,8	17,0	10,1
Évolution	-14,5%	-11,6%	-12,3%	-27,1%	-12,7%	-28,8%
<b>75 ans et plus</b>						
Part (en %)	14,7	17,4	18,2	17,2	8,4	14,2
Évolution	+0,0%	+3,3%	-3,2%	-1,9%	+2,1%	-12,4%
<b>Selon l'arrivée (en %)</b>						
Horaire PDSA	43,6	45,6	48,3	41,4	31,7	22,2
Nuit [20h-08h[	25,7	28,0	30,7	23,7	11,5	3,9
Nuit profonde [00h-08h[	11,8	13,7	13,0	10,4	3,3	3,7
CCMU Exploitable	89,8	92,5	93,5	61,6	100,0	100,0
CCMU 1	15,4	23,9	7,9	8,2	0,4	0,7
CCMU 2	62,4	54,0	54,4	74,9	98,2	97,7
CCMU 3	17,8	15,6	34,1	15,2	1,3	1,3
CCMU 4-5	2,7	4,2	1,5	1,6	0,1	0,3
Transport exploitable	84,4	96,2	93,8	0,0 *	99,8	99,3
Smur	1,9	1,2	4,8	-	0,0	0,4
VSAV	14,2	14,8	19,2	-	4,1	1,3
Ambulance	9,2	10,2	11,6	-	1,6	1,4
<b>Selon le type d'urgences (en %)</b>						
Diagnostic principal exploitable	89,1	92,9	93,3	56,6	97,5	99,9
Médico-chirurgical	66,4	78,7	62,1	61,2	19,4	59,8
Traumatologie	27,0	15,6	27,3	29,8	78,4	38,9
Psychiatrie	2,6	2,5	4,1	2,0	1,1	0,2
<b>Selon le mode de sortie (en %)</b>						
Mode de sortie exploitable	86,4	99,8	94,0	0,0 *	100,0	99,8
Hospitalisation	18,2	18,9	22,1	-	10,3	7,3
dont transfert vers un autre ES	0,4	0,1	1,4	-	0,0	0,6
<b>Durée de passage</b>						
Durée exploitable (en %)	86,5	97,7	99,8	0,0 *	99,9	99,2
Durée médiane	3h25	4h03	2h59	-	2h35	2h20
Durée méd. lors d'un RAD	3h09	3h42	2h48	-	2h32	2h12
Durée méd. lors d'une hospit.	5h27	6h27	4h47	-	3h03	4h26
Prise en charge <4h (en %)	56,7	48,8	64,7	-	73,4	79,2

\* Données non présentées car non pertinentes

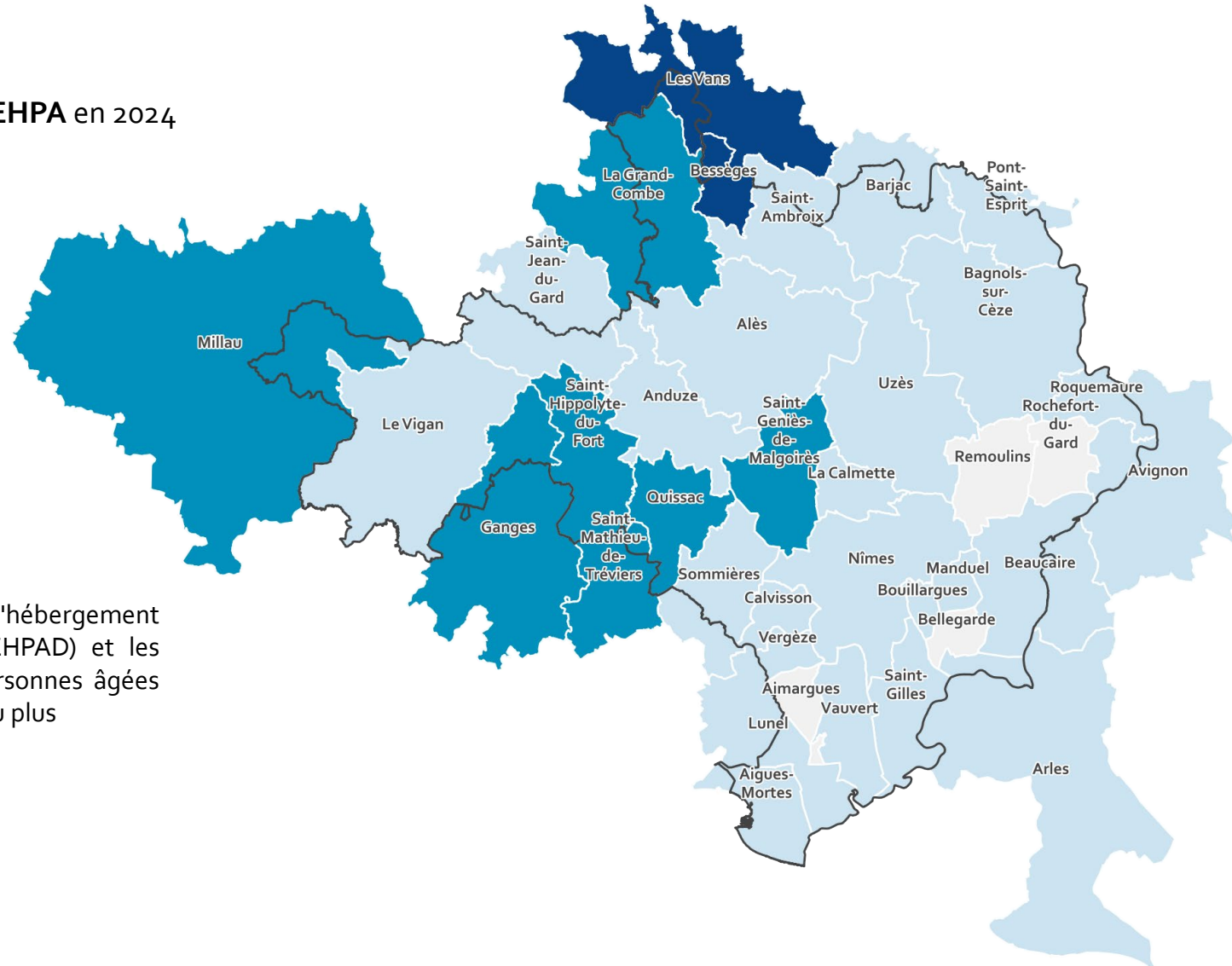
© ORU Occitanie 2023



Outil d'informations : [Lien vers le Panorama 2023 - ORU Occitanie](#)

### Taux d'équipement en EHPAD et EHPA en 2024

Drees, Finess (traitement Atlasanté) - Insee RP



### Légende

Nombre de places en établissements d'hébergement pour personnes âgées dépendantes (EHPAD) et les établissements d'hébergement pour personnes âgées (EHPA) pour 1 000 personnes de 75 ans ou plus

] 150 ; 507 ]

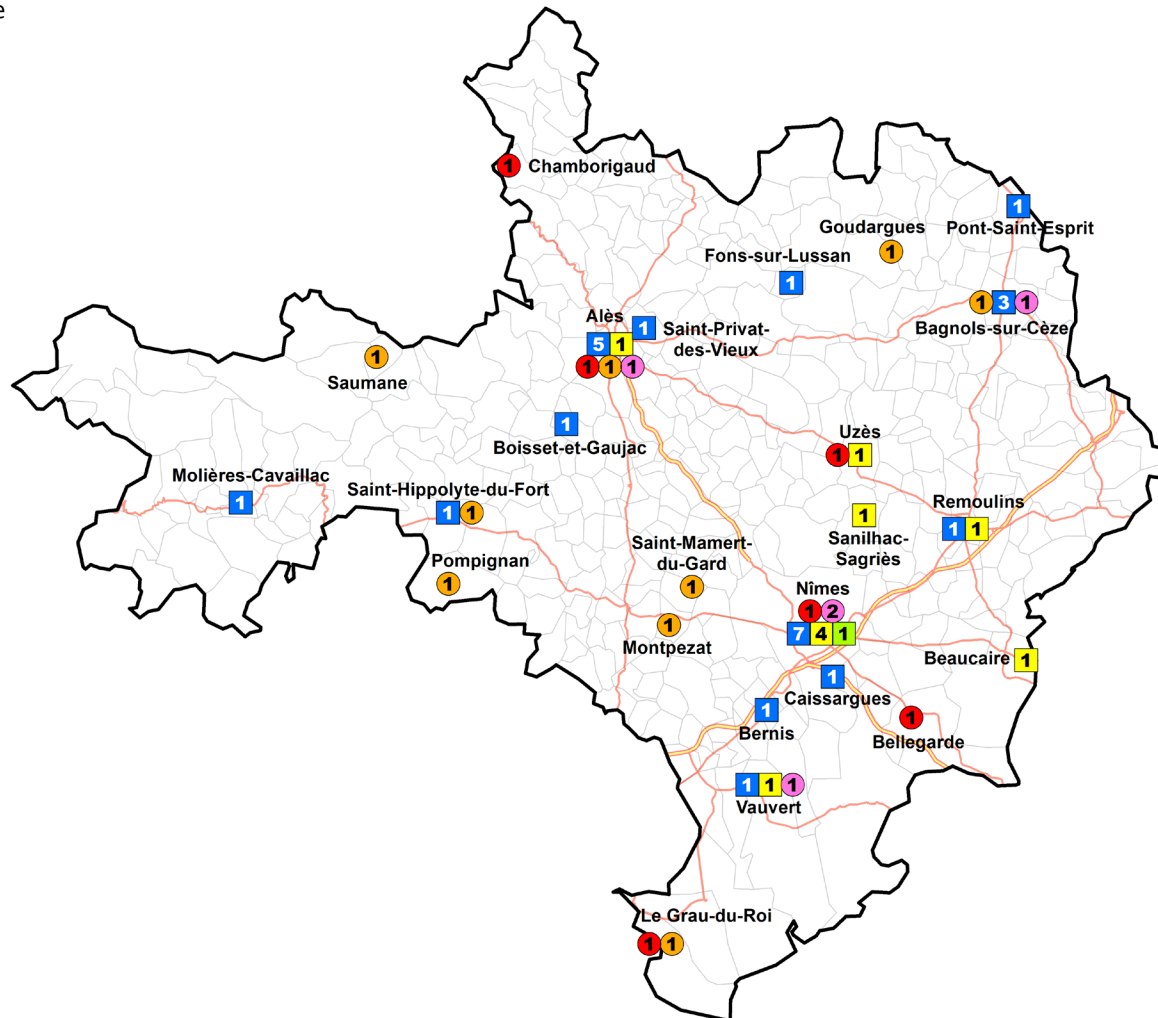
] 100 ; 150 ]

] 0 ; 100 ]

# Offre de santé - Etablissements médico-sociaux

## Etablissements pour personnes handicapée adultes et enfants

Carte : ARS Occitanie



Outil d'informations : [Lien vers le schéma territorial de santé du Gard - ARS Occitanie](#)



### Légende

Etablissements enfants : Nombre et implantation

- 1 Institut médico-éducatif (IME)
- 1 Institut thérapeutique éducatif et pédagogique (ITEP)
- 1 Institut d'éducation motrice (IEM)

Etablissements adultes : Nombre et implantation

- 1 Maison d'accueil spécialisée (MAS)
- 1 Foyer d'accueil médicalisé (FAM)/ Etablissement d'accueil médicalisé (EAM)
- 1 Service d'accompagnement médico-social pour adultes handicapés (SAMSAH)