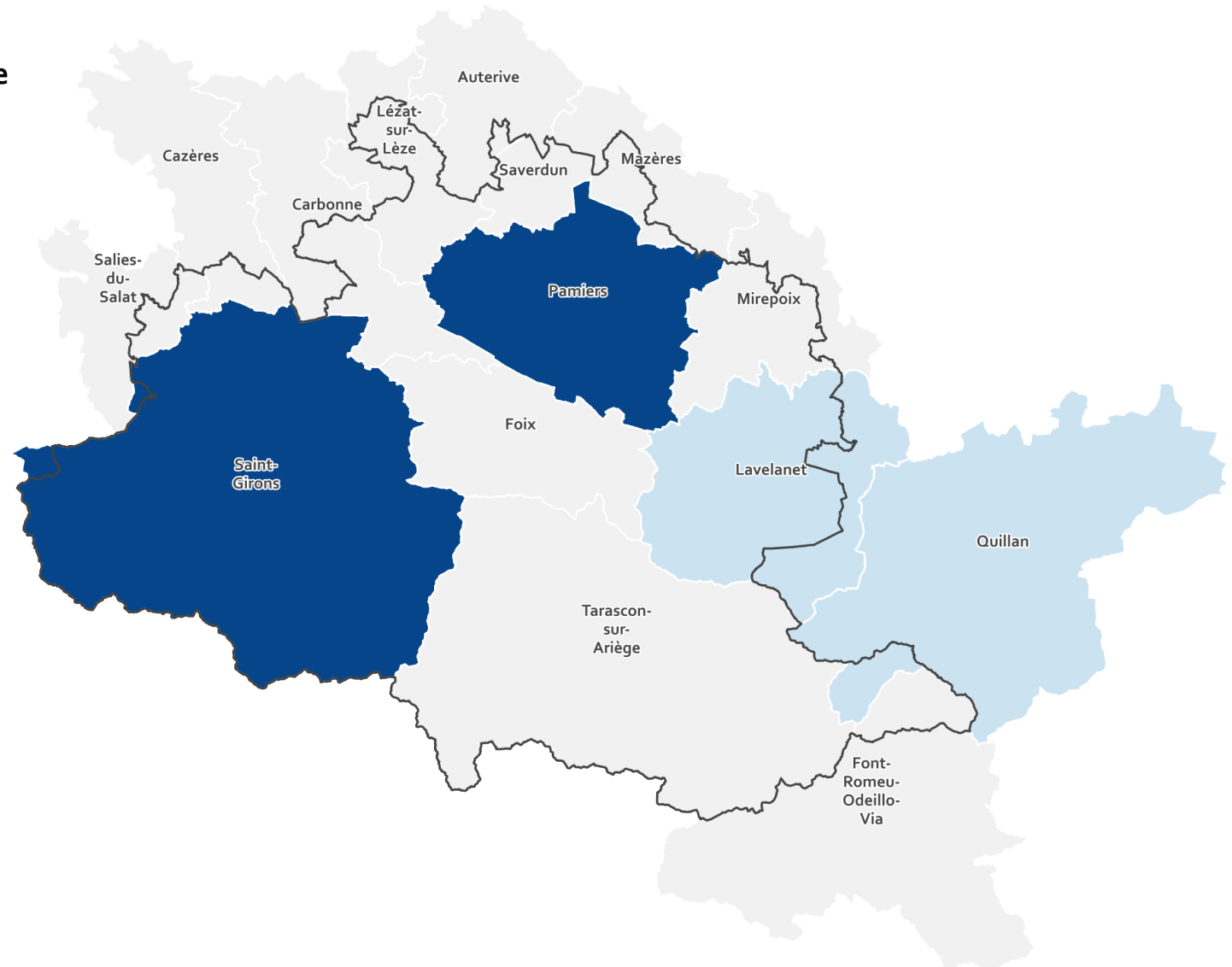


Taux d'équipement en hospitalisation complète en médecine, chirurgie et obstétrique (MCO)

Drees, SAE



Légende

Nombre de lits publics et privés en hospitalisation complète en MCO pour 10 000 habitants au 1^{er} janvier 2022

] 30 ; 82]

] 15 ; 30]

] 0 ; 15]

0

Taux d'équipement en scanners en 2024

Finess - traitement Atlasanté



Légende

Nombre de scanners pour 100 000 hab.

]5;10]

]2,5;5]

]0;2,5]

0

Taux d'équipement en IRM en 2024

Finess - traitement Atlasanté



Légende

Nombre d'IRM pour 100 000 hab.

]5 ; 10]

]2,5 ; 5]

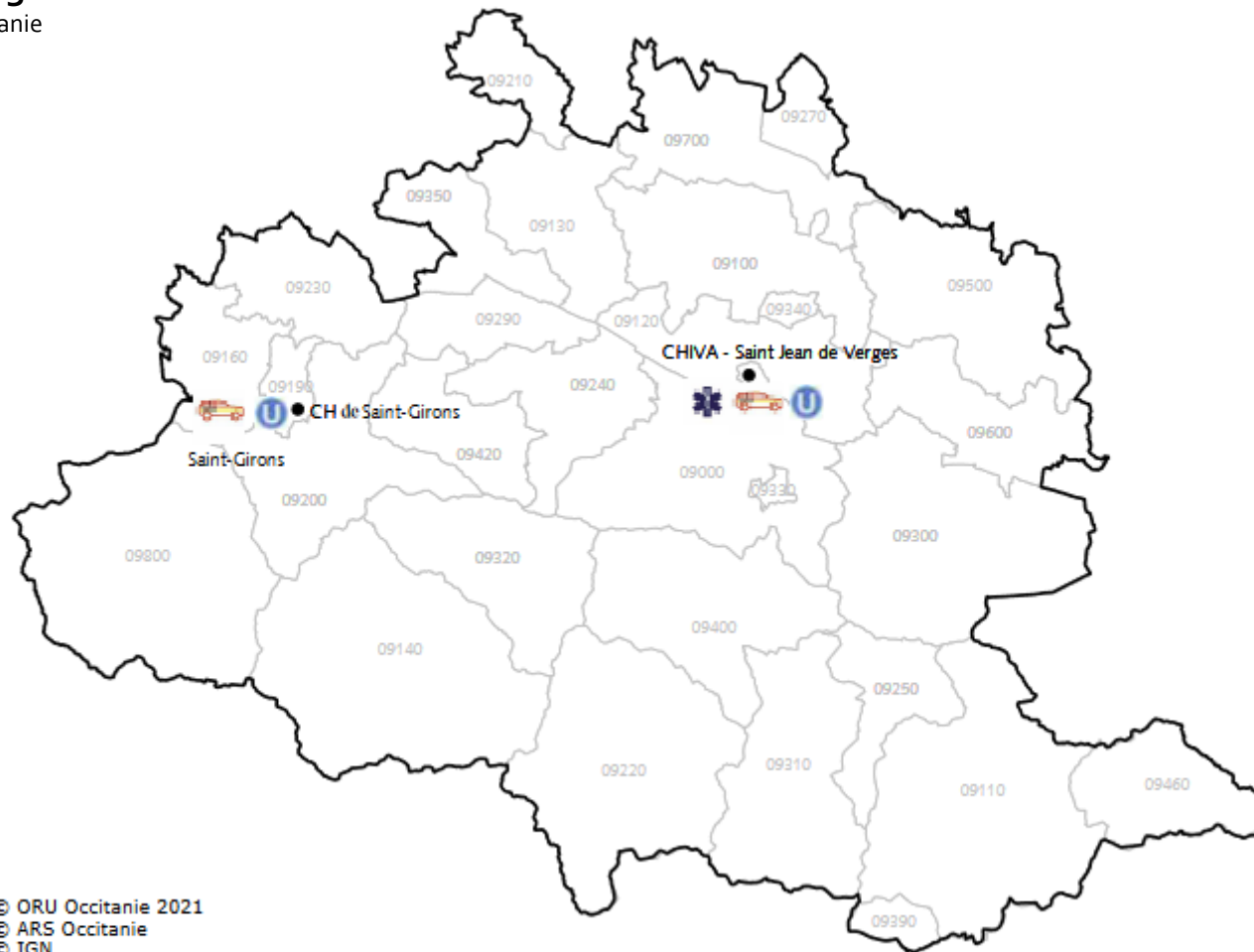
]0 ; 2,5]

0

Offre de santé - Etablissements sanitaires

Services d'urgences

Carte : ORU Occitanie



© ORU Occitanie 2021
© ARS Occitanie
© IGN

Outil d'informations : [Lien vers le Panorama des organisations 2022 - ORU Occitanie](#)



Légende

- SAMU
- SMUR
- Antenne SMUR
- Héli-SMUR
- Services d'urgences publics CHU
- Services d'urgences publics hors CHU
- Services d'urgences privés
- Médecins correspondants du SAMU
- Maisons médicales de garde
- SOS Médecins
- Localisation du site

Offre de santé - Etablissements sanitaires

Activité des services d'urgences

ORU Occitanie, Panorama 2023

Urgences 2023	09	CHI des Vallées de l'Ariège - Site Saint Jean de Verges	CH de Saint-Girons
Nombre de passages	48 666	37 888	10 778
Évolution 2022/2023	+2,3%	+2,1%	+3,3%
Médiane de passages par jour	133	103	29
Nombre de RPU transmis	48 666	37 888	10 778
Exhaustivité du recueil	100,0%	100,0%	100,0%
Selon le type de patients			
Âge médian (ans)	45,9	44,5	50,0
Patients hors région (en %)	5,1	5,1	5,4
Moins de 15 ans			
Part (en %)	16,0	16,8	13,2
Évolution	-1,7%	-2,4%	+1,7%
75 ans et plus			
Part (en %)	19,6	19,2	21,0
Évolution	+4,9%	+5,1%	+4,4%
Selon l'arrivée (en %)			
Horaire PDSA	45,7	46,2	43,8
Nuit [20h-08h[26,3	26,6	25,1
Nuit profonde [00h-08h[11,2	11,9	8,6
CCMU Exploitable	99,6	99,5	99,9
CCMU 1	10,2	11,0	7,2
CCMU 2	54,1	53,7	55,5
CCMU 3	32,0	32,6	30,0
CCMU 4-5	2,0	1,9	2,1
Transport exploitable	100,0	100,0	100,0
Smur	1,4	1,1	2,2
VSAV	11,3	11,7	9,7
Ambulance	18,1	18,0	18,4
Selon le type d'urgences (en %)			
Diagnostic principal exploitable	100,0	100,0	100,0
Médico-chirurgical	56,0	57,1	52,0
Traumatologie	33,5	33,0	35,0
Psychiatrie	2,9	2,2	5,3
Selon le mode de sortie (en %)			
Mode de sortie exploitable	99,9	99,9	100,0
Hospitalisation	27,5	28,7	23,5
dont transfert vers un autre ES	1,9	1,8	2,5
Durée de passage			
Durée exploitable (en %)	99,9	99,9	100,0
Durée médiane	2h48	2h55	2h28
Durée méd. lors d'un RAD	2h45	2h56	2h12
Durée méd. lors d'une hospit.	3h05	2h46	3h33
Prise en charge <4h (en %)	67,8	66,0	74,3

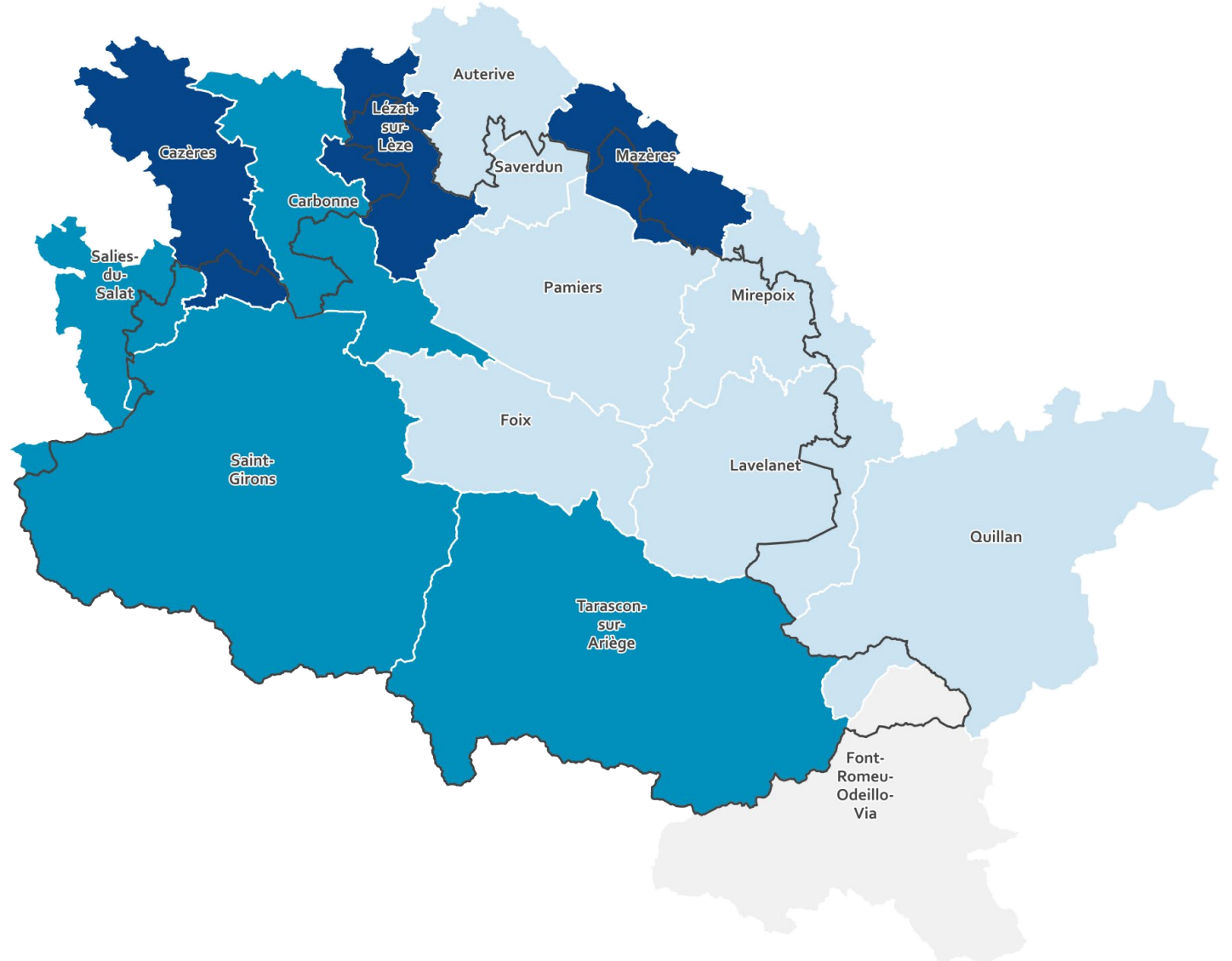
© ORU Occitanie 2023



Outil d'informations : [Lien vers le Panorama 2023 - ORU Occitanie](#)

Taux d'équipement en EHPAD et EHPA en 2024

Drees, Finess (traitement Atlasanté) - Insee RP



Légende

Nombre de places en établissements d'hébergement pour personnes âgées dépendantes (EHPAD) et les établissements d'hébergement pour personnes âgées (EHPA) pour 1 000 personnes de 75 ans ou plus

■] 150 ; 507]

■] 100 ; 150]

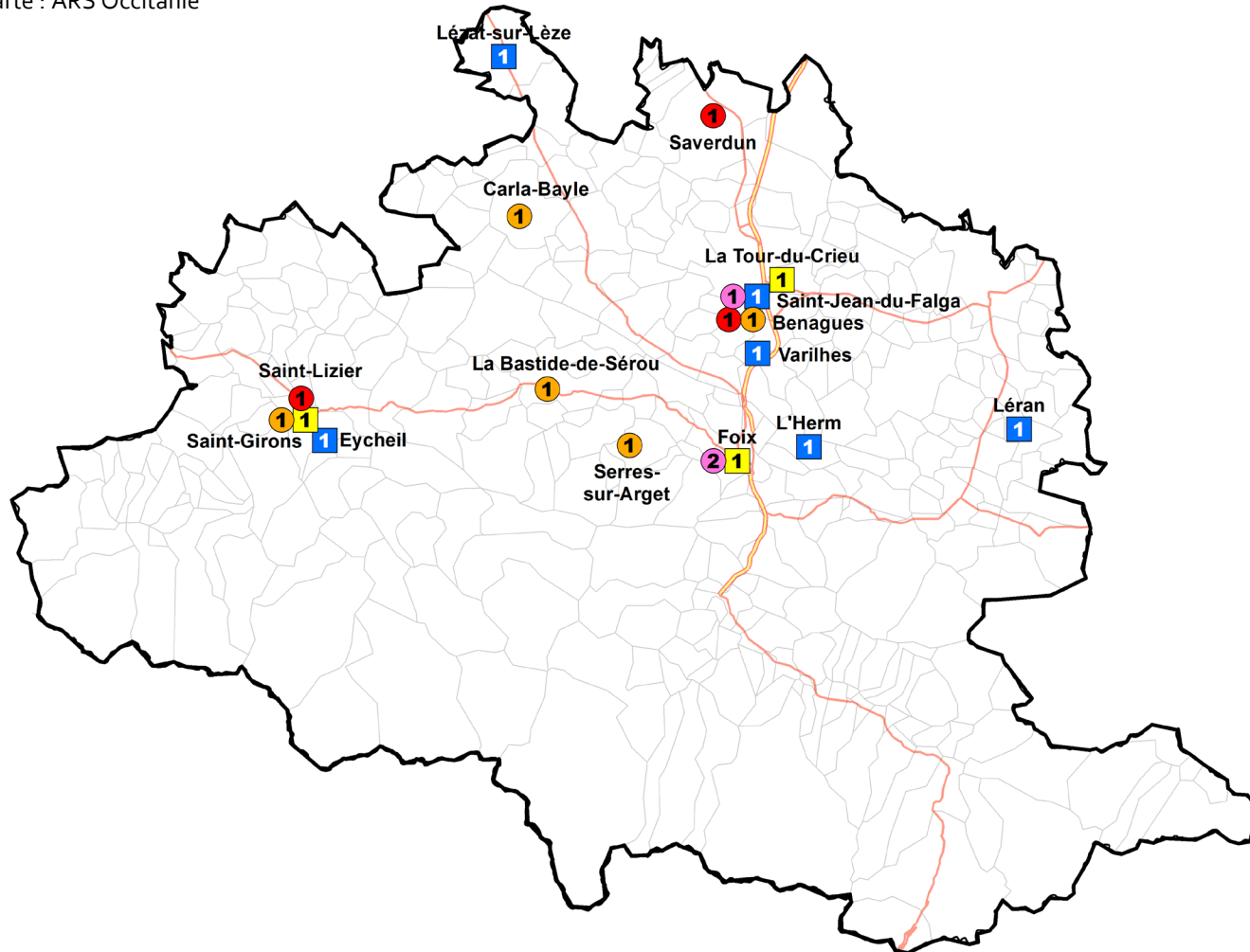
■] 0 ; 100]

■ 0

Offre de santé - Etablissements médico-sociaux

Etablissements pour personnes handicapée adultes et enfants

Carte : ARS Occitanie



Outil d'informations : [Lien vers le schéma territorial de santé de l'Ariège - ARS Occitanie](#)



Légende

Etablissements enfants : Nombre et implantation

- Institut médico-éducatif (IME)
- Institut thérapeutique éducatif et pédagogique (ITEP)
- Institut d'éducation motrice (IEM)

Etablissements adultes : Nombre et implantation

- Maison d'accueil spécialisée (MAS)
- Foyer d'accueil médicalisé (FAM)/ Etablissement d'accueil médicalisé (EAM)
- Service d'accompagnement médico-social pour adultes handicapés (SAMSAH)